

NOMBRE DE LA INICIATIVA: ACTIVIDADES MASIVAS DE RECREACIÓN

INSTITUTO NACIONAL DE LA JUVENTUD
MINISTERIO DE DESARROLLO SOCIAL Y FAMILIA

DESCRIPCIÓN DE LA INICIATIVA:

Esta iniciativa desarrolla actividades de tipo artístico-cultural y/o deportivo, las cuales tienen como objetivo acercar dichas temáticas a los jóvenes de forma gratuita. Este beneficio se entrega principalmente en el mes de agosto. Forman parte de esta actividad la realización de talleres, conciertos y ferias de servicios, todas con un enfoque masivo, acorde a las necesidades e intereses de los jóvenes.

Esta iniciativa se cerró al 01 de diciembre de 2019 en el marco de la reformulación programática del INJUV.

La iniciativa se implementa en las regiones: Arica y Parinacota, Tarapacá, Antofagasta, Atacama, Coquimbo, Valparaíso, Libertador General Bernardo OHiggins, Maule, BíoBío, Ñuble, La Araucanía, Los Ríos, Los Lagos, Magallanes y Antártica Chilena, Metropolitana de Santiago.

RESULTADOS DE EVALUACIÓN DE DESEMPEÑO

| | |
|---------------------------------------|----------------------------------------------------------------------------------------------------------------------------------------------------------------------------------------------------------------------------------------------------------------------------------------------------------------------------------------------------------------------------------------------------------------------------------------------------------------------------------------------------------------------------------------------------------------------------------------------------------------------------------------------------------------------------------------------------------------|
| Focalización y Cobertura | <ul style="list-style-type: none"> La iniciativa no cuenta con criterios de focalización pertinentes ni un adecuado método de selección de sus beneficiarios.. La iniciativa presenta una baja cobertura 2019 (menor al 10%) respecto a la población potencial. La iniciativa presenta una cobertura suficiente 2019 (mayor al 10% y menor al 100%) respecto a la población objetivo. |
| Eficiencia y ejecución presupuestaria | <ul style="list-style-type: none"> El gasto por beneficiario 2019 aumenta 6,33 puntos porcentuales respecto al promedio 2017-2018, lo cual se encuentra dentro de rango de aceptabilidad (Promedio: 12,74). El gasto administrativo representa un 69,65% del presupuesto ejecutado, el que se encuentra sobre el umbral esperado respecto al promedio de iniciativas similares (Promedio: 9,71%). La iniciativa presenta una sobre ejecución respecto al presupuesto inicial 2019 (está por sobre el 110%). La iniciativa presenta una ejecución presupuestaria dentro de rango respecto al presupuesto final 2019 (está entre 90% y 110%, ambos valores incluidos). |
| Eficacia | <ul style="list-style-type: none"> El resultado del indicador de propósito no se reporta respecto al año anterior. |

NECESIDAD DE DISEÑO

Debido a los resultados de la Evaluación, es necesario que la iniciativa se reformule durante el año 2020.

Observación de la Institución: Esta iniciativa se cerró al 01 de diciembre de 2019 en el marco de la reformulación programática del INJUV.

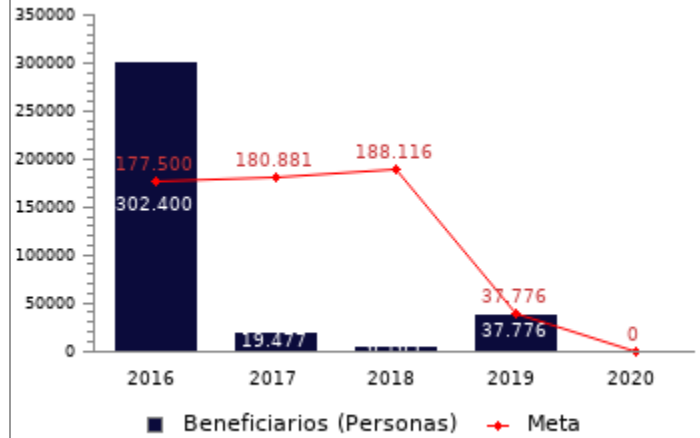
| PROPÓSITO | PRESUPUESTO (M\$ de cada año) | | | | | |
|----------------------------------------------------------------------------------------|-------------------------------|---------|---------|---------|---------|------|
| | | 2016 | 2017 | 2018 | 2019 | 2020 |
| Acercar la cultura y el deporte a los jóvenes con actividades de recreación gratuitas. | Presupuesto Inicial | 149.070 | 132.242 | 105.262 | 115.121 | 0 |
| | Presupuesto Final | 132.242 | 105.262 | 115.121 | 496.955 | - |
| | Presupuesto Ejecutado | 132.242 | 103.927 | 115.085 | 496.955 | - |

HISTORIA DE LA INICIATIVA:

Año de inicio: 2015
Año de término: La iniciativa no presenta información.
Otro tipo de evaluaciones externas: No

**POBLACIÓN OBJETIVO:
POBLACIÓN QUE LA INICIATIVA SE PROPONE ATENDER EN UN AÑO CALENDARIO**

Los cupos dependen de la capacidad de los espacios físicos donde se desarrollan las actividades, básicamente por seguridad de los asistentes.



CONTRIBUCIÓN A LOS OBJETIVOS DE DESARROLLO SOSTENIBLE (ODS)

3. Salud y bienestar: Garantizar una vida sana y promover el bienestar para todos en todas las edades

POBREZA MULTIDIMENSIONAL

La iniciativa no presenta potencial de contribución a la pobreza multidimensional.

POBREZA POR INGRESOS

El programa/iniciativa no presenta potencial de contribución a la pobreza por ingresos

**COSTO Y PRODUCCIÓN DE COMPONENTES (M\$ 2020):
BIENES**

Nombre Bien o Servicio (componente)

Actividades masivas

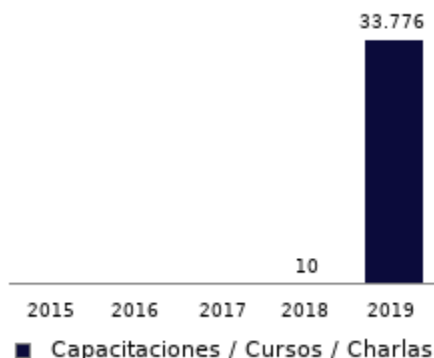
Gasto total

M\$ 150.846

Gasto unitario

M\$ 4 por cada Actividades realizadas

Actividades realizadas



RESULTADOS REPORTADOS POR LA INICIATIVA A NIVEL DE PROPÓSITO

No reporta información.

No reporta información.

RESULTADOS EVALUACIÓN DE DESEMPEÑO

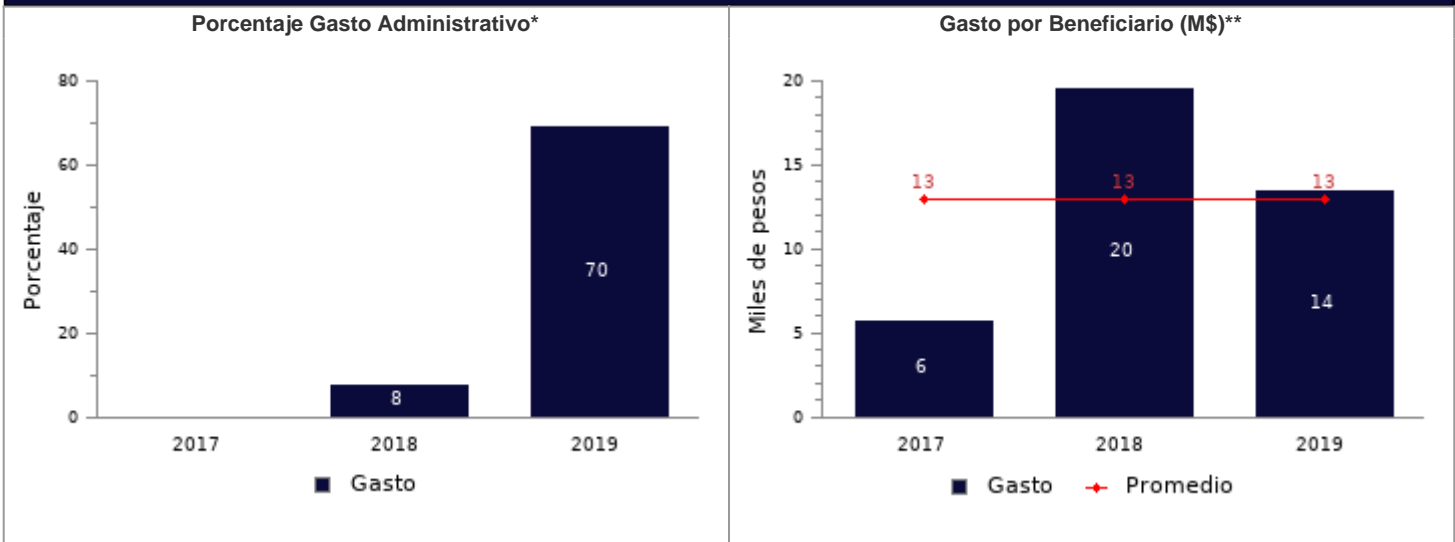
FOCALIZACIÓN

| Ámbitos de Evaluación | Resultados Evaluación | Comentarios Evaluadores |
|--------------------------------------------|----------------------------------------------------------------------------------------------------------------------------|--------------------------------------------------------------------------------------------------------------------------------------------------------------------------------------------------------------------------------------------------------------------------------------------|
| Pertinencia de Criterios de Focalización | No cumple | El programa presenta errores en la definición de sus poblaciones y en la priorización de la atención. Se debe vincular la definición de los grupos a intervenir, con la definición de su objetivo: "Acercar la cultura y el deporte a los jóvenes con actividades de recreación gratuitas. |
| Herramientas de Selección de Beneficiarios | No cumple | El programa no presenta herramientas de selección pertinentes. |
| Resultado final | La iniciativa no cuenta con criterios de focalización pertinentes ni un adecuado método de selección de sus beneficiarios. | |

COBERTURA

| | 2015 | 2016 | 2017 | 2018 | 2019 | Resultado |
|------------------------------------------------------------------------------------------------------------------------------------|------|---------|--------|-------|---------|-----------------------------------------------------------------------------------------------------------------------|
| Cobertura respecto a la población que presenta el problema: (beneficiarios efectivos año t / población potencial año t)*100 | - | 7,11% | 0,46% | 0,67% | 4,05% | La iniciativa presenta una baja cobertura 2019 (menor al 10%) respecto a la población potencial. |
| Cobertura: (beneficiarios efectivos año t / población objetivo año t)*100 | - | 170,37% | 10,77% | 3,28% | 100,00% | La iniciativa presenta una cobertura suficiente 2019 (mayor al 10% y menor al 100%) respecto a la población objetivo. |

EFICIENCIA



El gasto administrativo representa un 69,65% del presupuesto ejecutado, el que se encuentra sobre el umbral esperado respecto al promedio de iniciativas similares (Promedio: 9,71%).

El gasto por beneficiario 2019 aumenta 6,33 puntos porcentuales respecto al promedio 2017-2018, lo cual se encuentra dentro de rango de aceptabilidad (Promedio: 12,74).

* Porcentaje Gasto Administrativo: $(\text{Gasto administrativo ejecutado año } t / \text{Presupuesto ejecutado año } t) \times 100$. Cabe destacar, que se cuenta solo con información del gasto administrativo desde el 2017 para los programas sociales. Mientras que para el 2018 tanto iniciativas como programas reportan el gasto administrativo.
 ** Gasto por Beneficiario (M\$): $(\text{Presupuesto ejecutado año } t / \text{número beneficiarios efectivos año } t)$.

EJECUCIÓN PRESUPUESTARIA

| | 2015 | 2016 | 2017 | 2018 | 2019 | Resultado |
|-------------------------------------------------------------------------------------------------------------|--------|---------|--------|---------|---------|----------------------------------------------------------------------------------------------------------------------------------------------------------|
| Ejecución presupuestaria inicial: (presupuesto ejecutado año t / presupuesto inicial año t)*100 * | - | 88,71% | 78,59% | 109,33% | 431,68% | La iniciativa presenta una sobre ejecución respecto al presupuesto inicial 2019 (está por sobre el 110%). |
| Ejecución presupuestaria final: (presupuesto ejecutado año t / presupuesto final año t)*100 ** | 99,92% | 100,00% | 98,73% | 99,97% | 100,00% | La iniciativa presenta una ejecución presupuestaria dentro de rango respecto al presupuesto final 2019 (está entre 90% y 110%, ambos valores incluidos). |

* El Presupuesto inicial corresponde a la asignación de los gastos para un año determinado, según la Ley de Presupuestos del Sector Público.

** El presupuesto final incorpora las reasignaciones presupuestarias realizadas al Presupuesto Ley del año.

EFICACIA (PROPÓSITO)

| | Efectivo 2018 | Efectivo 2019 | Meta 2019 | Evaluación Calidad | Evaluación Pertinencia | Resultado respecto al año anterior | Resultado respecto a la meta |
|-------------------------|---------------|---------------|-----------|--------------------|------------------------|------------------------------------|------------------------------|
| No reporta información. | | | | | | | |
| No reporta información. | | | | | | | |

EFICACIA (COMPONENTES)

| | Efectivo 2018 | Efectivo 2019 | Meta 2019 | Evaluación Calidad | Evaluación Pertinencia | Resultado respecto a la meta |
|-------------------------|---------------|---------------|-----------|--------------------|------------------------|------------------------------|
| No reporta información. | | | | | | |

COMENTARIOS EVALUADORES

La iniciativa no presenta indicadores de objetivo, ni de beneficio.

COMENTARIOS GENERALES

Antecedentes: La iniciativa finalizó su ejecución en el año 2019.

OBSERVACIONES DE LA INSTITUCIÓN

Antecedentes: Esta iniciativa se cerró al 01 de diciembre de 2019 en el marco de la reformulación programática del INJUV. Las líneas presupuestarias están compuestas por más de un programa o iniciativa.

Presupuesto: Considerar que el presupuesto de las iniciativas que se cierran durante 2019 se redistribuye en el Programa de Desarrollo Físico Mental, que tiene un presupuesto del sub. 24 de 911.088.000, y un presupuesto inicial con el prorrateo de los sub. 21, 22 y 29 de 1.603.687.929 para 2020.

Nota técnica: La ficha de evaluación de desempeño de la oferta social corresponde al seguimiento de la gestión anual de los programas e iniciativas sociales, a partir de la información auto reportada por los Servicios. La cual no corresponde a una evaluación de impacto, de implementación ni fiscalización de la oferta social.