

DESCRIPCIÓN DEL PROGRAMA:

El programa resuelve la baja capacidad de la población indígena del país que se encuentra organizada para generar procesos de desarrollo de manera articulada en base a sus definiciones culturales, lo cual se lleva a cabo a través de la implementación de cuatro componentes: 1. "Capacitación para organizaciones indígenas y formación de líderes", se realizan capacitaciones a dirigentes de las organizaciones en materias a fines con los proyectos que se implementarán; 2. "Apoyo al desarrollo territorial con identidad", se efectúan asesorías técnicas para iniciar la elaboración de planes de inversión; 3. "Fondo de decisión territorial", financia los proyectos presentados en los planes de inversión territoriales y culturales elaborados por las organizaciones, y; 4. "Apoyo para el funcionamiento de mesas", entrega recursos financieros para el funcionamiento de las unidades territoriales que se forman y mantienen durante toda la ejecución del programa para elaborar y ejecutar los planes de inversión.

El programa se implementa en las regiones: Arica y Parinacota, Tarapacá, Antofagasta, Biobío, La Araucanía, Los Ríos, Metropolitana de Santiago.

RESULTADOS DE EVALUACIÓN DE DESEMPEÑO

Focalización y Cobertura	<ul style="list-style-type: none"> • El programa cuenta con criterios focalización pertinentes y un adecuado método de selección de sus beneficiarios. • El programa presenta una cobertura suficiente 2019 (mayor al 10% y menor al 100%) respecto a la población potencial. • El programa presenta una cobertura suficiente 2019 (mayor al 10% y menor al 100%) respecto a la población objetivo.
Eficiencia y ejecución presupuestaria	<ul style="list-style-type: none"> • Debido a que el programa ha realizado ajustes en su diseño, no es posible evaluar la variación del gasto por beneficiario. • El gasto administrativo representa un 29,01% del presupuesto ejecutado, el que se encuentra sobre el umbral esperado respecto al promedio de programas similares (Promedio: 8,75%). • El programa presenta una ejecución presupuestaria dentro de rango respecto al presupuesto inicial 2019 (entre el 85% al 110%, ambos valores incluidos). • El programa presenta una ejecución presupuestaria dentro de rango respecto al presupuesto final 2019 (está entre 90% y 110%, ambos valores incluidos).
Eficacia	<ul style="list-style-type: none"> • Debido a que los indicadores no reportan valor efectivo y/o meta 2019, no es posible evaluar el resultado. • El resultado del indicador de propósito no es posible evaluar respecto al año anterior. • Debido a que los indicadores no reportan valor efectivo y/o meta 2019, no es posible evaluar el resultado.

PROPÓSITO

PRESUPUESTO (M\$ de cada año)

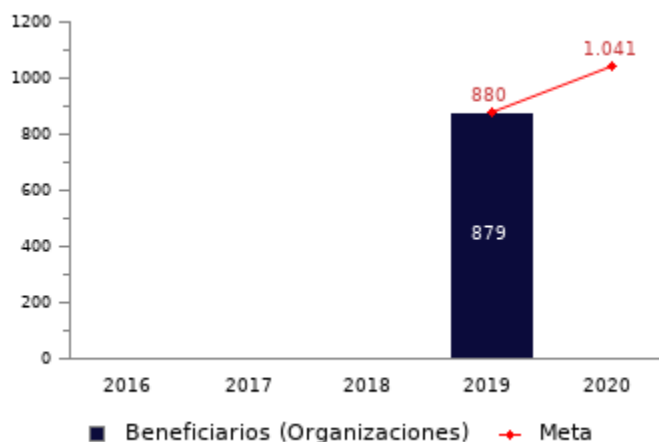
	2016	2017	2018	2019	2020	
Organizaciones indígenas (comunidades y asociaciones) del Registro Nacional de CONADI fortalecen sus capacidades de gestión territorial, de acuerdo a la cosmovisión de sus pueblos.	Presupuesto Inicial	8.733.087	7.323.356	7.303.061	5.756.617	5.020.345
	Presupuesto Final	8.733.087	7.323.356	5.616.319	5.756.617	-
	Presupuesto Ejecutado	8.400.370	7.303.081	5.540.221	5.736.293	-

HISTORIA DEL PROGRAMA:

Año de inicio: 2013
 Año de término: Permanente
 Evaluación Ex-Ante 2017: Recomendado favorablemente
 Evaluación Ex-Ante 2018: Recomendado favorablemente
 Otro tipo de evaluaciones externas: No

POBLACIÓN OBJETIVO: POBLACIÓN QUE EL PROGRAMA SE PROPONE ATENDER EN UN AÑO CALENDARIO

Comunidades y Asociaciones Indígenas:
 - Conformadas hasta el 31.12.2010, y de acuerdo a la Ley N°19.253.
 - Que cuenten con personalidad jurídica vigente.
 - Comunidades Indígenas Rurales que se encuentren en las regiones de: Arica y Parinacota, Tarapacá, Antofagasta, Biobío, La Araucanía, Los Ríos y Los Lagos.
 - Asociaciones indígenas Urbanas que se encuentren en la Región Metropolitana.
 Para formar parte del programa deberán completar el formulario de inscripción, adjuntando acta de asamblea que dé cuenta de la voluntad de la organización para participar en éste. La evaluación de las inscripciones se realizarán en base a: cantidad de habitantes y socios, tipo de actividades que realizan (se priorizan las económicas/productivas y culturales), frecuencia de actividades organizacionales, experiencia con organizaciones del Estado, experiencia previa con Orígenes - Chile Indígena, y nivel de pobreza comunal.



CONTRIBUCIÓN A LOS OBJETIVOS DE DESARROLLO SOSTENIBLE (ODS)

1. Fin de la pobreza: Poner fin a la pobreza en todas sus formas en todo el mundo

8. Trabajo decente y crecimiento económico: Promover el crecimiento económico sostenido, inclusivo y sostenible, el empleo pleno y productivo y el trabajo decente para todos

10. Reducción de las desigualdades: Reducir la desigualdad en y entre los países: Lograr que las ciudades y los asentamientos humanos sean inclusivos, seguros, resilientes y sostenibles

11. Ciudades y comunidades sostenibles: Lograr que las ciudades y los asentamientos humanos sean inclusivos, seguros, resilientes y sostenibles: Garantizar modalidades de consumo y producción sostenibles

16. Paz, justicia e instituciones sólidas: Promover sociedades, justas, pacíficas e inclusivas

POBREZA MULTIDIMENSIONAL





El programa presenta un potencial de contribución a la/a siguiente/s dimensión/es:

- Dimensión **Redes y Cohesión Social**, en específico, dado su potencial contribución a la/s carencia/s de: **Apoyo y Participación Social**

POBREZA POR INGRESOS

El programa/iniciativa tiene un potencial de contribución a la reducción de pobreza por ingresos, mediante acciones de apoyo a la generación o aumento de ingresos autónomos

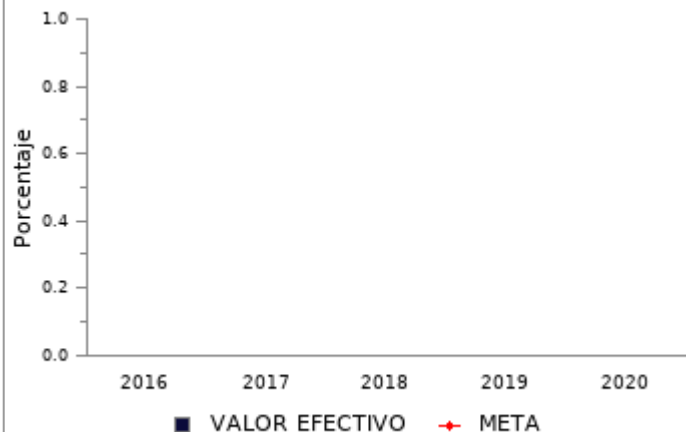
**COSTO Y PRODUCCIÓN DE COMPONENTES (M\$ 2020):
BIENES**

<p>Nombre Bien o Servicio (componente) Capacitación para Organizaciones Indígenas y Formación de Líderes</p>	<p>Nombre Bien o Servicio (componente) Apoyo al Desarrollo Territorial con Identidad</p>	<p>Nombre Bien o Servicio (componente) Fondo de Decisión Territorial</p>
<p>Gasto total M\$ 594.709</p>	<p>Gasto total M\$ 264.989</p>	<p>Gasto total M\$ 2.884.374</p>
<p>Gasto unitario M\$ 386 por cada Dirigentes capacitados</p>	<p>Gasto unitario M\$ 2.650 por cada Asistencias técnicas entregadas a las Mesas Territoriales</p>	<p>Gasto unitario M\$ 4.783 por cada Proyectos FDT financiados</p>
<p align="center">Dirigentes capacitados</p>  <p>2015 2016 2017 2018 2019</p> <p>■ Capacitaciones / Cursos / Charlas</p>	<p align="center">Asistencias técnicas entregadas a las Mesas Territoriales</p>  <p>2015 2016 2017 2018 2019</p> <p>■ Asesorías Técnicas</p>	<p align="center">Proyectos FDT financiados</p>  <p>2015 2016 2017 2018 2019</p> <p>■ Financiamiento de Proyectos</p>
<p align="center">Nombre Bien o Servicio (componente) Apoyo para el Funcionamiento de Mesas</p>		
<p align="center">Gasto total M\$ 328.149</p>		
<p align="center">Gasto unitario M\$ 3.281 por cada Programas de apoyo financiados</p>		
<p align="center">Programas de apoyo financiados</p>  <p>2015 2016 2017 2018 2019</p> <p>■ Monetario</p>		

RESULTADOS REPORTADOS POR EL PROGRAMA A NIVEL DE PROPÓSITO

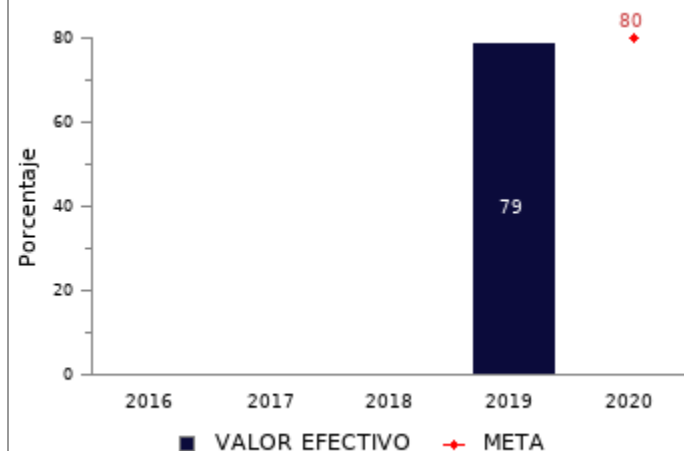
Porcentaje de Organizaciones que continúan gestionando actividades y recursos para el territorio, una vez concluida la ejecución de los Planes Territoriales

(N° de organizaciones que continúan gestionando actividades y recursos en el territorio una vez concluida la ejecución de los planes territoriales en el año t / N° de organizaciones que cierran la ejecución de los planes territoriales en el año t) *100



Porcentaje de organizaciones indígenas que manifiestan un incremento de su actividad organizacional

(N° de organizaciones que manifiestan un incremento en su actividad organizacional en el año t / N° total de organizaciones participantes en el año t) * 100



RESULTADOS EVALUACIÓN DE DESEMPEÑO

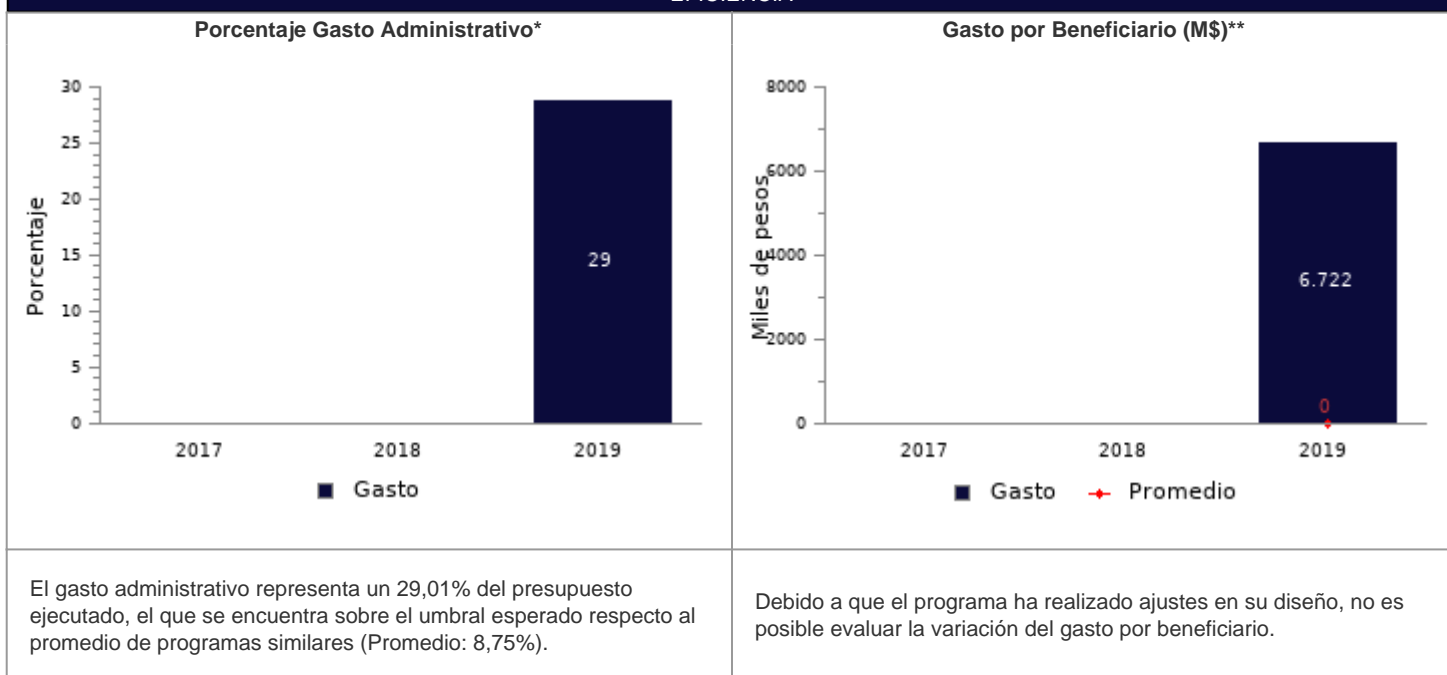
FOCALIZACIÓN

Ámbitos de Evaluación	Resultados Evaluación	Comentarios Evaluadores
Pertinencia de Criterios de Focalización	Cumple	El programa no presenta comentarios.
Herramientas de Selección de Beneficiarios	Cumple	El programa no presenta comentarios.
Resultado final	El programa cuenta con criterios focalización pertinentes y un adecuado método de selección de sus beneficiarios	

COBERTURA

	2015	2016	2017	2018	2019	Resultado
Cobertura respecto a la población que presenta el problema: (beneficiarios efectivos año t / población potencial año t)*100	-	-	-	-	12,37%	El programa presenta una cobertura suficiente 2019 (mayor al 10% y menor al 100%) respecto a la población potencial.
Cobertura: (beneficiarios efectivos año t / población objetivo año t)*100	-	-	-	-	99,89%	El programa presenta una cobertura suficiente 2019 (mayor al 10% y menor al 100%) respecto a la población objetivo.

EFICIENCIA



* Porcentaje Gasto Administrativo: $(\text{Gasto administrativo ejecutado año } t / \text{Presupuesto ejecutado año } t) \times 100$. Cabe destacar, que se cuenta solo con información del gasto administrativo desde el 2017 para los programas sociales. Mientras que para el 2018 tanto iniciativas como programas reportan el gasto administrativo.
 ** Gasto por Beneficiario (M\$): $(\text{Presupuesto ejecutado año } t / \text{número beneficiarios efectivos año } t)$.

EJECUCIÓN PRESUPUESTARIA

	2015	2016	2017	2018	2019	Resultado
Ejecución presupuestaria inicial: (presupuesto ejecutado año t / presupuesto inicial año t)*100 *	-	-	-	-	99,65%	El programa presenta una ejecución presupuestaria dentro de rango respecto al presupuesto inicial 2019 (entre el 85% al 110%, ambos valores incluidos).
Ejecución presupuestaria final: (presupuesto ejecutado año t / presupuesto final año t)*100 **	-	-	-	-	99,65%	El programa presenta una ejecución presupuestaria dentro de rango respecto al presupuesto final 2019 (está entre 90% y 110%, ambos valores incluidos).

* El Presupuesto inicial corresponde a la asignación de los gastos para un año determinado, según la Ley de Presupuestos del Sector Público.

** El presupuesto final incorpora las reasignaciones presupuestarias realizadas al Presupuesto Ley del año.

EFICACIA (PROPÓSITO)							
	Efectivo 2018	Efectivo 2019	Meta 2019	Evaluación Calidad	Evaluación Pertinencia	Resultado respecto al año anterior	Resultado respecto a la meta
Porcentaje de Organizaciones que continúan gestionando actividades y recursos para el territorio, una vez concluida la ejecución de los Planes Territoriales	N/C	S/I	N/C	Cumple	Cumple	No es posible evaluar	Debido a que el indicador no reporta valor efectivo y/o meta 2019, no es posible evaluar el resultado del indicador
Porcentaje de organizaciones indígenas que manifiestan un incremento de su actividad organizacional	N/C	79,00%	N/C	Cumple	Cumple	No es posible evaluar	Debido a que el indicador no reporta valor efectivo y/o meta 2019, no es posible evaluar el resultado del indicador

EFICACIA (COMPONENTES)						
	Efectivo 2018	Efectivo 2019	Meta 2019	Evaluación Calidad	Evaluación Pertinencia	Resultado respecto a la meta
Porcentaje de líderes y dirigentes indígenas de las organizaciones indígenas (comunidades y asociaciones) que participan en procesos de capacitación del programa	N/C	42,00%	N/C	Cumple	Cumple	Debido a que el indicador no reporta valor efectivo y/o meta 2019, no es posible evaluar el resultado del indicador
Porcentaje de organizaciones indígenas que reciben asesoría técnica para la elaboración de sus planes (de desarrollo o de fortalecimiento)	N/C	100,00%	N/C	Cumple	Cumple	Debido a que el indicador no reporta valor efectivo y/o meta 2019, no es posible evaluar el resultado del indicador
Porcentaje de los proyectos del plan de inversión finalizados y rendidos (Plan de Desarrollo Territorial)	N/C	0,00%	N/C	Cumple	Cumple	Debido a que el indicador no reporta valor efectivo y/o meta 2019, no es posible evaluar el resultado del indicador
Porcentaje de organizaciones indígenas que rinden satisfactoriamente los recursos financieros entregados para su funcionamiento	N/C	92,00%	N/C	Cumple	Cumple	Debido a que el indicador no reporta valor efectivo y/o meta 2019, no es posible evaluar el resultado del indicador

COMENTARIOS EVALUADORES

Los indicadores presentados cumplen con calidad y pertinencia, por lo que es relevante mantener la formulación de éstos, para así evaluar en el futuro la evolución de los resultados.

COMENTARIOS GENERALES

Antecedentes: El programa tuvo evaluación por parte de la Dirección de Presupuestos (EPG) y también por parte del Ministerio de Desarrollo Social y Familia (Evaluación Ex Ante) en 2018, diseño que actualmente se encuentra reportado.

Nota técnica: La ficha de evaluación de desempeño de la oferta social corresponde al seguimiento de la gestión anual de los programas e iniciativas sociales, a partir de la información auto reportada por los Servicios. La cual no corresponde a una evaluación de impacto, de implementación ni fiscalización de la oferta social.