

NOMBRE DEL PROGRAMA: FONDO CONCURSABLE DE INICIATIVAS PARA LA INFANCIA - CHCC

SUBSECRETARÍA DE LA NIÑEZ  
MINISTERIO DE DESARROLLO SOCIAL Y FAMILIA

DESCRIPCIÓN DEL PROGRAMA:

El programa busca abordar la insuficiencia de espacios públicos que permitan y faciliten la estimulación, el juego y la recreación de niños y niñas en condiciones de seguridad. para ello el que permitan y faciliten la estimulación, el juego y la recreación de niños y niñas de primera infancia, dado que son insuficientes a nivel país, mediante el traspaso de recursos a municipios u hospitales. En el primer caso, las municipalidades deben presentar un proyecto de habilitación de espacios comunitarios a la Seremi de Desarrollo Social, que incluya mejoras en el equipamiento o en la infraestructura de aquellos que no estén debidamente habilitados para el acceso y uso adecuado por parte de niños y niñas.

El programa se implementa en las regiones: Tarapacá, Antofagasta, Atacama, Valparaíso, Libertador General Bernardo OHiggins, Maule, BíoBío, Ñuble, La Araucanía, Los Ríos, Los Lagos, Aysén del General Carlos Ibáñez del Campo, Metropolitana de Santiago.

Y se ejecuta por terceros: Municipio.

RESULTADOS DE EVALUACIÓN DE DESEMPEÑO

<p>Focalización y Cobertura</p>	<ul style="list-style-type: none"> <li>• El programa no cuenta con criterios focalización pertinentes. Sin embargo, cuenta con un adecuado método de selección de sus beneficiarios..</li> <li>• El programa presenta una cobertura suficiente 2019 (mayor al 10% y menor al 100%) respecto a la población potencial.</li> <li>• El programa presenta una cobertura suficiente 2019 (mayor al 10% y menor al 100%) respecto a la población objetivo.</li> </ul>
<p>Eficiencia y ejecución presupuestaria</p>	<ul style="list-style-type: none"> <li>• El gasto por beneficiario 2019 disminuye -33,29 puntos porcentuales respecto al promedio 2017-2018, lo cual se encuentra dentro de rango de aceptabilidad (Promedio: 44461,22).</li> <li>• El gasto administrativo representa un 10% del presupuesto ejecutado, el que se encuentra dentro del umbral esperado respecto al promedio de programas similares (Promedio: 8,75%).</li> <li>• El programa presenta una ejecución presupuestaria dentro de rango respecto al presupuesto inicial 2019 (entre el 85% al 110%, ambos valores incluidos).</li> <li>• El programa presenta una ejecución presupuestaria dentro de rango respecto al presupuesto final 2019 (está entre 90% y 110%, ambos valores incluidos).</li> </ul>
<p>Eficacia</p>	<ul style="list-style-type: none"> <li>• Debido a que el/los indicador/es no cumple en términos de calidad y/o pertinencia, no es posible evaluar el cumplimiento en relación a la meta 2019.</li> <li>• El resultado del indicador de propósito no es posible evaluar respecto al año anterior.</li> <li>• Debido a que el/los indicador/es no cumple en términos de calidad y/o pertinencia, no es posible evaluar el cumplimiento en relación a la meta 2019.</li> </ul>

NECESIDAD DE DISEÑO

Considerando que este programa no cumple en focalización ni pertinencia, es necesario revisar su diseño y debe ser presentado a evaluación ex ante.

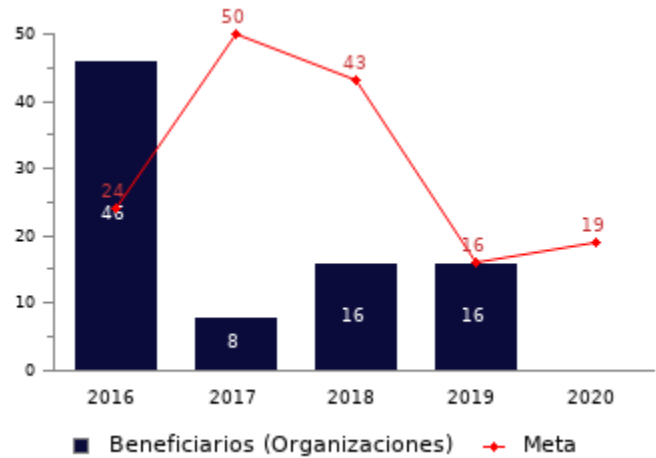
PROPÓSITO	PRESUPUESTO (M\$ de cada año)					
		2016	2017	2018	2019	2020
Mejorar los contextos y espacios públicos en que se desenvuelven, desarrollan y estimulan a niños y niñas de primera infancia.	Presupuesto Inicial	425.354	438.115	449.506	460.734	472.713
	Presupuesto Final	425.354	438.115	460.734	460.736	-
	Presupuesto Ejecutado	425.354	438.115	449.506	460.736	-

#### HISTORIA DEL PROGRAMA:

Año de inicio: 2007  
 Año de término: Permanente  
 Otro tipo de evaluaciones externas: No

#### POBLACIÓN OBJETIVO: POBLACIÓN QUE EL PROGRAMA SE PROPONE ATENDER EN UN AÑO CALENDARIO

Municipios e instituciones públicas que cumplan los criterios para la asignación de recursos establecidos en las modalidades de operación de cada año. Se prioriza según puntaje obtenido en la evaluación de las postulaciones y los recursos disponibles. Todos los proyectos deben abordar población de niños y niñas entre 0 y 4 años. Los proyectos se asignan según los cupos por región.



#### CONTRIBUCIÓN A LOS OBJETIVOS DE DESARROLLO SOSTENIBLE (ODS)

3. Salud y bienestar: Garantizar una vida sana y promover el bienestar para todos en todas las edades

10. Reducción de las desigualdades: Reducir la desigualdad en y entre los países: Lograr que las ciudades y los asentamientos humanos sean inclusivos, seguros, resilientes y sostenibles

11. Ciudades y comunidades sostenibles: Lograr que las ciudades y los asentamientos humanos sean inclusivos, seguros, resilientes y sostenibles: Garantizar modalidades de consumo y producción sostenibles

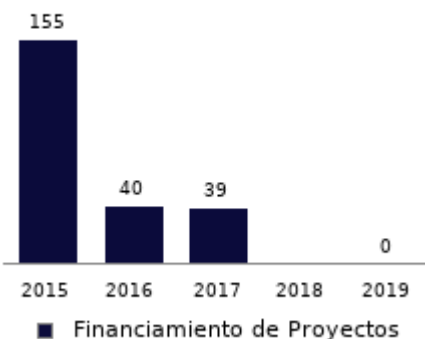
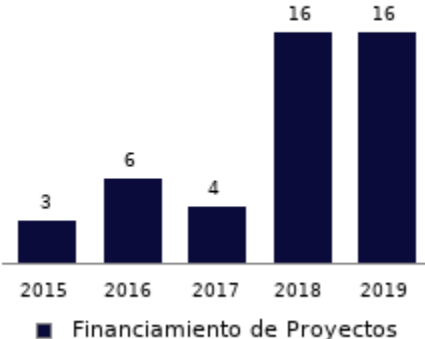
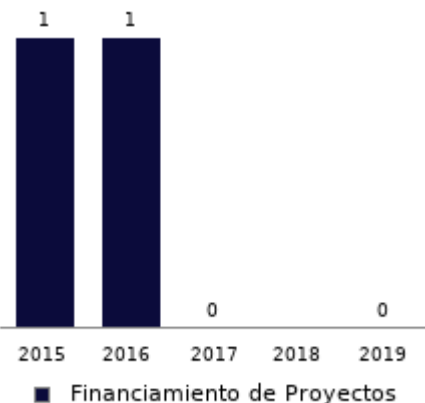
#### POBREZA MULTIDIMENSIONAL

El programa no presenta potencial de contribución a la pobreza multidimensional.

#### POBREZA POR INGRESOS

El programa/iniciativa no presenta potencial de contribución a la pobreza por ingresos

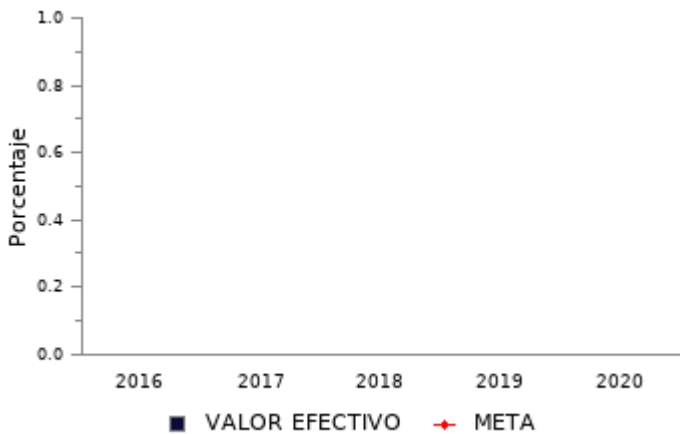
**COSTO Y PRODUCCIÓN DE COMPONENTES (M\$ 2020):  
BIENES**

Nombre Bien o Servicio (componente) Habilitación de Espacios Públicos Infantiles Comunitarios	Nombre Bien o Servicio (componente) Habilitación de espacios públicos para la crianza	Nombre Bien o Servicio (componente) Concurso de composición musical y literaria para la primera infancia																																				
<b>Gasto total</b> M\$ 0	<b>Gasto total</b> M\$ 414.663	<b>Gasto total</b> M\$ 0																																				
No reporta información.	<b>Gasto unitario</b> M\$ 25.916 por cada Proyectos financiados	No reporta información.																																				
<p align="center"><b>Proyectos</b></p>  <table border="1"> <caption>Proyectos</caption> <thead> <tr><th>Año</th><th>Financiamiento de Proyectos</th></tr> </thead> <tbody> <tr><td>2015</td><td>155</td></tr> <tr><td>2016</td><td>40</td></tr> <tr><td>2017</td><td>39</td></tr> <tr><td>2018</td><td>0</td></tr> <tr><td>2019</td><td>0</td></tr> </tbody> </table>	Año	Financiamiento de Proyectos	2015	155	2016	40	2017	39	2018	0	2019	0	<p align="center"><b>Proyectos financiados</b></p>  <table border="1"> <caption>Proyectos financiados</caption> <thead> <tr><th>Año</th><th>Financiamiento de Proyectos</th></tr> </thead> <tbody> <tr><td>2015</td><td>3</td></tr> <tr><td>2016</td><td>6</td></tr> <tr><td>2017</td><td>4</td></tr> <tr><td>2018</td><td>16</td></tr> <tr><td>2019</td><td>16</td></tr> </tbody> </table>	Año	Financiamiento de Proyectos	2015	3	2016	6	2017	4	2018	16	2019	16	<p align="center"><b>Concurso</b></p>  <table border="1"> <caption>Concurso</caption> <thead> <tr><th>Año</th><th>Financiamiento de Proyectos</th></tr> </thead> <tbody> <tr><td>2015</td><td>1</td></tr> <tr><td>2016</td><td>1</td></tr> <tr><td>2017</td><td>0</td></tr> <tr><td>2018</td><td>0</td></tr> <tr><td>2019</td><td>0</td></tr> </tbody> </table>	Año	Financiamiento de Proyectos	2015	1	2016	1	2017	0	2018	0	2019	0
Año	Financiamiento de Proyectos																																					
2015	155																																					
2016	40																																					
2017	39																																					
2018	0																																					
2019	0																																					
Año	Financiamiento de Proyectos																																					
2015	3																																					
2016	6																																					
2017	4																																					
2018	16																																					
2019	16																																					
Año	Financiamiento de Proyectos																																					
2015	1																																					
2016	1																																					
2017	0																																					
2018	0																																					
2019	0																																					

**RESULTADOS REPORTADOS POR EL PROGRAMA A NIVEL DE PROPÓSITO**

**Porcentaje de espacios habilitados que cumple con estándares de calidad, respecto a la cantidad de espacios comprometidos**

(Número de espacios habilitados que cumple con estándares de calidad en año t/Número de de espacios habilitados en el año t)\*100



No reporta información.

## RESULTADOS EVALUACIÓN DE DESEMPEÑO

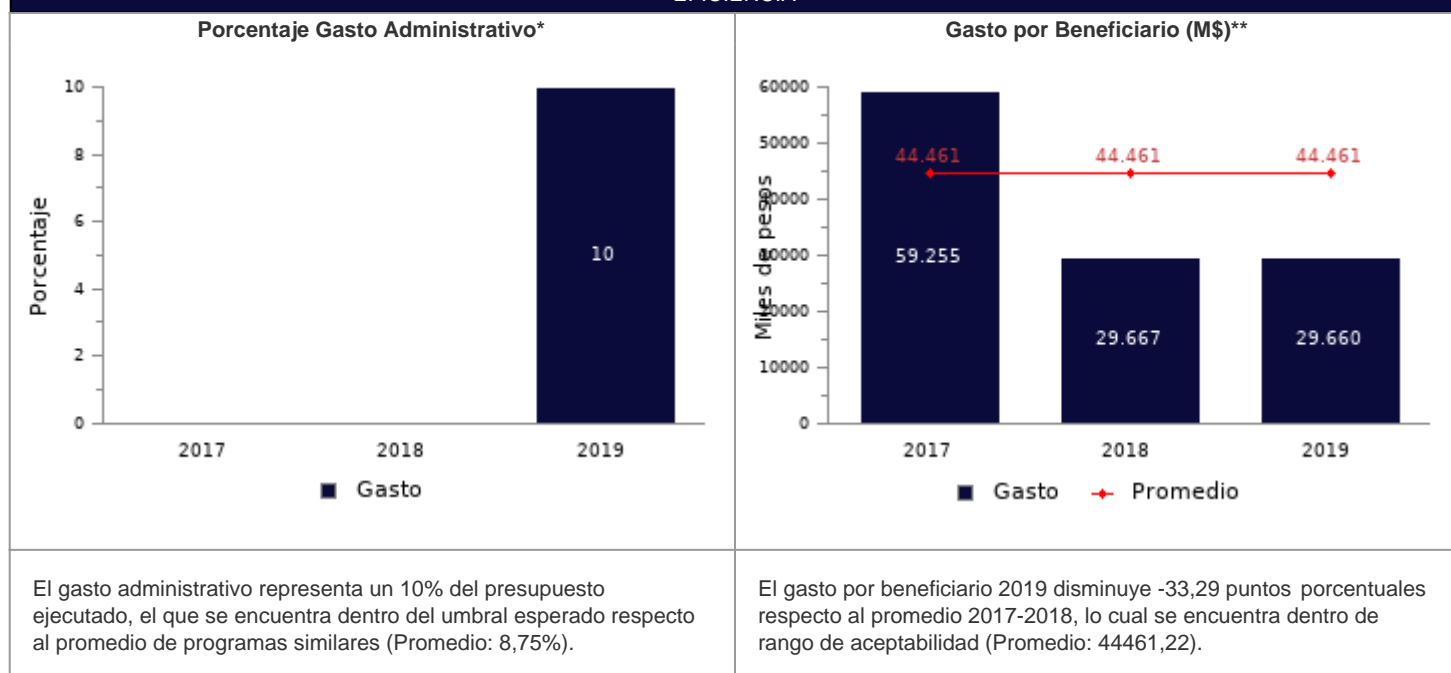
### FOCALIZACIÓN

Ámbitos de Evaluación	Resultados Evaluación	Comentarios Evaluadores
Pertinencia de Criterios de Focalización	No cumple	La descripción de la población potencial no corresponde con la que presenta el problema, al no incluir en los criterios de focalización que no tengan espacio público suficiente. Debe completar los criterios de priorización explicando las dimensiones que se considera en la evaluación que menciona en la población objetivo.
Herramientas de Selección de Beneficiarios	Cumple	El programa no presenta comentarios.
Resultado final	El programa no cuenta con criterios focalización pertinentes. Sin embargo, cuenta con un adecuado método de selección de sus beneficiarios.	

### COBERTURA

	2015	2016	2017	2018	2019	Resultado
<b>Cobertura respecto a la población que presenta el problema:</b> (beneficiarios efectivos año t / población potencial año t)*100	39,55%	13,33%	2,32%	4,64%	35,56%	El programa presenta una cobertura suficiente 2019 (mayor al 10% y menor al 100%) respecto a la población potencial.
<b>Cobertura:</b> (beneficiarios efectivos año t / población objetivo año t)*100	662,50%	191,67%	16,00%	37,21%	100,00%	El programa presenta una cobertura suficiente 2019 (mayor al 10% y menor al 100%) respecto a la población objetivo.

### EFICIENCIA



\* Porcentaje Gasto Administrativo: (Gasto administrativo ejecutado año t / Presupuesto ejecutado año t)\*100. Cabe destacar, que se cuenta solo con información del gasto administrativo desde el 2017 para los programas sociales. Mientras que para el 2018 tanto iniciativas como programas reportan el gasto administrativo.  
 \*\* Gasto por Beneficiario (M\$): (Presupuesto ejecutado año t / número beneficiarios efectivos año t).

EJECUCIÓN PRESUPUESTARIA						
	2015	2016	2017	2018	2019	Resultado
<b>Ejecución presupuestaria inicial:</b> (presupuesto ejecutado año t / presupuesto inicial año t)*100 *	266,92%	100,00%	100,00%	100,00%	100,00%	El programa presenta una ejecución presupuestaria dentro de rango respecto al presupuesto inicial 2019 (entre el 85% al 110%, ambos valores incluidos).
<b>Ejecución presupuestaria final:</b> (presupuesto ejecutado año t / presupuesto final año t)*100 **	99,91%	100,00%	100,00%	97,56%	100,00%	El programa presenta una ejecución presupuestaria dentro de rango respecto al presupuesto final 2019 (está entre 90% y 110%, ambos valores incluidos).

\* El Presupuesto inicial corresponde a la asignación de los gastos para un año determinado, según la Ley de Presupuestos del Sector Público.

\*\* El presupuesto final incorpora las reasignaciones presupuestarias realizadas al Presupuesto Ley del año.

EFICACIA (PROPÓSITO)							
	Efectivo 2018	Efectivo 2019	Meta 2019	Evaluación Calidad	Evaluación Pertinencia	Resultado respecto al año anterior	Resultado respecto a la meta
<b>Porcentaje de espacios habilitados que cumple con estándares de calidad, respecto a la cantidad de espacios comprometidos</b>	N/C	S/I	N/C	No cumple	Cumple parcialmente	No es posible evaluar	Debido a que el indicador no cumple en términos de calidad y/o pertinencia, no es posible evaluar el cumplimiento en relación a la meta 2019

No reporta información.

EFICACIA (COMPONENTES)							
	Efectivo 2018	Efectivo 2019	Meta 2019	Evaluación Calidad	Evaluación Pertinencia	Resultado respecto a la meta	Resultado respecto a la meta
<b>Porcentaje de reintegro de los proyectos financiados</b>	S/I	S/I	S/I	No cumple	Cumple parcialmente	Debido a que el indicador no cumple en términos de calidad y/o pertinencia, no es posible evaluar el cumplimiento en relación a la meta 2019	
<b>Porcentaje de cumplimiento de acciones comprometidas por los municipios</b>	N/C	S/I	N/C	No cumple	No cumple	Debido a que el indicador no cumple en términos de calidad y/o pertinencia, no es posible evaluar el cumplimiento en relación a la meta 2019	
<b>Concursos convocados</b>	S/I	S/I	100,00%	No cumple	No cumple	Debido a que el indicador no cumple en términos de calidad y/o pertinencia, no es posible evaluar el cumplimiento en relación a la meta 2019	

## COMENTARIOS EVALUADORES

El programa debe presentar un segundo indicador de propósito.

El indicador de propósito no cumple en calidad al no medir el logro obtenido en las instituciones beneficiadas.

Los indicadores de componentes no cumplen en calidad al no definir las variables que conforman el indicador, presentar un indicador de gestión (ejecutado en relación a planificado), dimensión del indicador errónea o sin identificar.

## OBSERVACIONES DE LA INSTITUCIÓN

**Estrategia:** El diseño del Programa Fondo Concursable de Iniciativas para la Infancia considera 3 componentes, sin embargo desde el 2018 solo se ejecuta uno de ellos, el que consiste en un dispositivo comunitario para apoyo a la crianza. Por lo anterior, el Programa ingresará al proceso ex ante 2020, para el ciclo presupuestario 2021, de manera de ajustar su diseño a la implementación actual.

**Indicadores:** La información de indicador de propósito aún no está disponible debido a que los municipios están en etapa de presentación de informes y de aplicación de la pauta que mide calidad.

Se incorporó indicador de componente 2 para medir el desempeño de los ejecutores respecto a las acciones comprometidas para lograr el cumplimiento de los objetivos. El componente HEPI Crianza, no sólo tiene como objetivo mejorar la habilitación de espacios sino también contribuir con ellos a otorgar apoyo a la crianza. Las actividades comprometidas por los municipios apuntan a mejorar la habilitación y a la realización de diversas acciones como intervenciones de acogida, promover participación infantil, etc. No se cuenta con los datos de cálculo en este momento. Al finalizar la ejecución se contará con los antecedentes para informar (mayo 2020).

**Nota técnica:** La ficha de evaluación de desempeño de la oferta social corresponde al seguimiento de la gestión anual de los programas e iniciativas sociales, a partir de la información auto reportada por los Servicios. La cual no corresponde a una evaluación de impacto, de implementación ni fiscalización de la oferta social.