

NOMBRE DE LA INICIATIVA: PROGRAMA FORTALECIMIENTO MUNICIPAL - CHCC

SUBSECRETARÍA DE LA NIÑEZ  
MINISTERIO DE DESARROLLO SOCIAL Y FAMILIA

DESCRIPCIÓN DE LA INICIATIVA:

El programa atiende las deficiencias que presentan las municipalidades para el acceso de niños y sus familias a servicios y apoyos que requieren. Para ello el programa financia el encargado comunal de Chile Crece Contigo, quien coordina a los sectores e instituciones involucradas en la provisión de servicios y apoyos a los niños(s) e incluyendo difusión del Subsistema Chile Crece Contigo a la comunidad. Además se contempla recursos para la capacitación de los funcionarios integrantes de la red básica y ampliada en temáticas relativas a desarrollo infantil temprano.

La iniciativa se implementa en las regiones: Arica y Parinacota, Tarapacá, Antofagasta, Atacama, Coquimbo, Valparaíso, Libertador General Bernardo OHiggins, Maule, BíoBío, Ñuble, La Araucanía, Los Ríos, Los Lagos, Aysén del General Carlos Ibáñez del Campo, Magallanes y Antártica Chilena, Metropolitana de Santiago.

Y se ejecuta por terceros: Municipio.

RESULTADOS DE EVALUACIÓN DE DESEMPEÑO

Focalización y Cobertura	<ul style="list-style-type: none"> <li>• La iniciativa no cuenta con criterios focalización pertinentes. Sin embargo, cuenta con un adecuado método de selección de sus beneficiarios..</li> <li>• La iniciativa presenta una cobertura suficiente 2019 (mayor al 10% y menor al 100%) respecto a la población potencial.</li> <li>• La iniciativa presenta una cobertura suficiente 2019 (mayor al 10% y menor al 100%) respecto a la población objetivo.</li> </ul>
Eficiencia y ejecución presupuestaria	<ul style="list-style-type: none"> <li>• El gasto por beneficiario 2019 aumenta 18,17 puntos porcentuales respecto al promedio 2017-2018, lo cual se encuentra dentro de rango de aceptabilidad (Promedio: 8537,6).</li> <li>• El gasto administrativo representa un 10% del presupuesto ejecutado, el que se encuentra dentro del umbral esperado respecto al promedio de iniciativas similares (Promedio: 8,75%).</li> <li>• La iniciativa presenta una sobre ejecución respecto al presupuesto inicial 2019 (está por sobre el 110%).</li> <li>• La iniciativa presenta una ejecución presupuestaria dentro de rango respecto al presupuesto final 2019 (está entre 90% y 110%, ambos valores incluidos).</li> </ul>
Eficacia	<ul style="list-style-type: none"> <li>• Debido a que el/los indicador/es no cumple en términos de calidad y/o pertinencia, no es posible evaluar el cumplimiento en relación a la meta 2019.</li> <li>• El resultado del indicador de propósito no es posible evaluar respecto al año anterior.</li> <li>• Debido a que el/los indicador/es no cumple en términos de calidad y/o pertinencia, no es posible evaluar el cumplimiento en relación a la meta 2019.</li> </ul>

PROPÓSITO

PRESUPUESTO (MM\$ de cada año)

Municipios mejoran tanto el acceso a servicios y apoyos como la oportunidad del mismo para niños(as) y familias desde la gestación hasta los 9 años de edad.	PRESUPUESTO (MM\$ de cada año)				
	2016	2017	2018	2019	2020
Presupuesto Inicial	-	2.673	2.743	2.743	3.437
Presupuesto Final	2.595	2.673	2.743	3.350	-
Presupuesto Ejecutado	2.595	2.673	2.743	3.350	-

## HISTORIA DE LA INICIATIVA:

Año de inicio: 2007

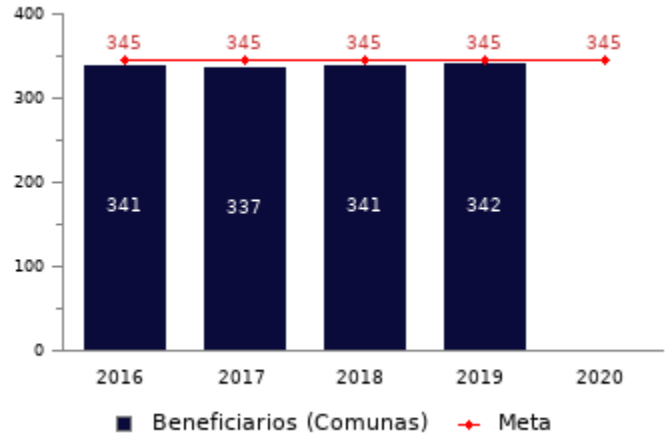
Año de término: Permanente

Otro tipo de evaluaciones externas: Si

- S/I: Análisis cualitativo y cuantitativo de las redes comunales Chile Crece Contigo. Alcalá Consultores Ltda..
- 2016: Evaluación de las Redes Comunales del Subsistema de protección integral a la infancia Chile Crece Contigo. RIMISP.

## POBLACIÓN OBJETIVO: POBLACIÓN QUE LA INICIATIVA SE PROPONE ATENDER EN UN AÑO CALENDARIO

La iniciativa es universal por lo tanto la población potencial es igual a la población objetivo.



## CONTRIBUCIÓN A LOS OBJETIVOS DE DESARROLLO SOSTENIBLE (ODS)

3. Salud y bienestar: Garantizar una vida sana y promover el bienestar para todos en todas las edades

10. Reducción de las desigualdades: Reducir la desigualdad en y entre los países: Lograr que las ciudades y los asentamientos humanos sean inclusivos, seguros, resilientes y sostenibles

## POBREZA MULTIDIMENSIONAL

La iniciativa no presenta potencial de contribución a la pobreza multidimensional.

## POBREZA POR INGRESOS

El programa/iniciativa no presenta potencial de contribución a la pobreza por ingresos

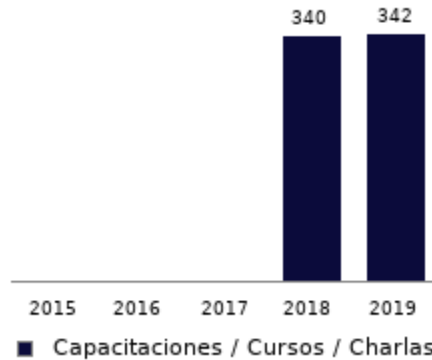
**COSTO Y PRODUCCIÓN DE COMPONENTES (M\$ 2020):  
BIENES**

**Nombre Bien o Servicio (componente)**  
Redes Comunes ChCC

**Gasto total**  
M\$ 3.014.887

**Gasto unitario**  
M\$ 8.815 por cada Municipalidades

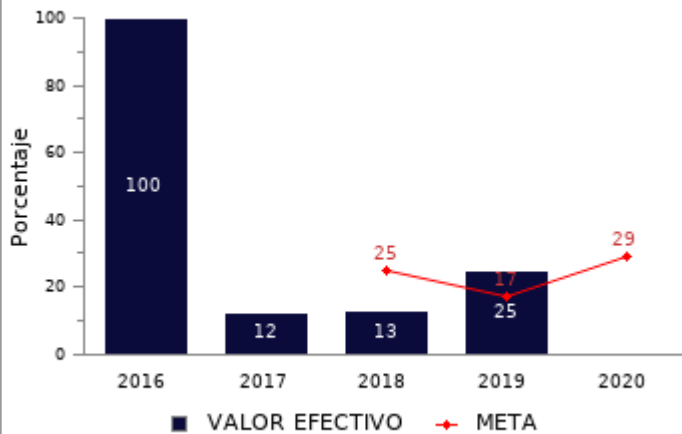
**Municipalidades**



**RESULTADOS REPORTADOS POR LA INICIATIVA A NIVEL DE PROPÓSITO**

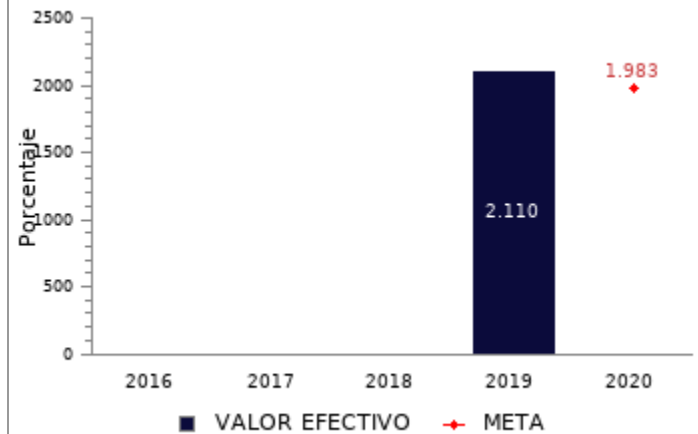
**Porcentaje de resolución de acciones de alertas de vulnerabilidad de niños y gestantes.**

(Número de acciones de alertas de vulnerabilidad de niños y gestantes resueltas año t / Número de acciones alertas de vulnerabilidad de niños y gestantes levantadas en año t) \* 100



**Promedio de oportunidad de registro de prestaciones de Chile Crece Contigo**

(Suma del número de días promedio que transcurren entre la otorgación de prestaciones de Chile Crece Contigo y su registro en el Sistema en el año t / Numero de comunas que otorgaron prestaciones de Chile Crece Contigo en el año t) \* 100



RESULTADOS EVALUACIÓN DE DESEMPEÑO

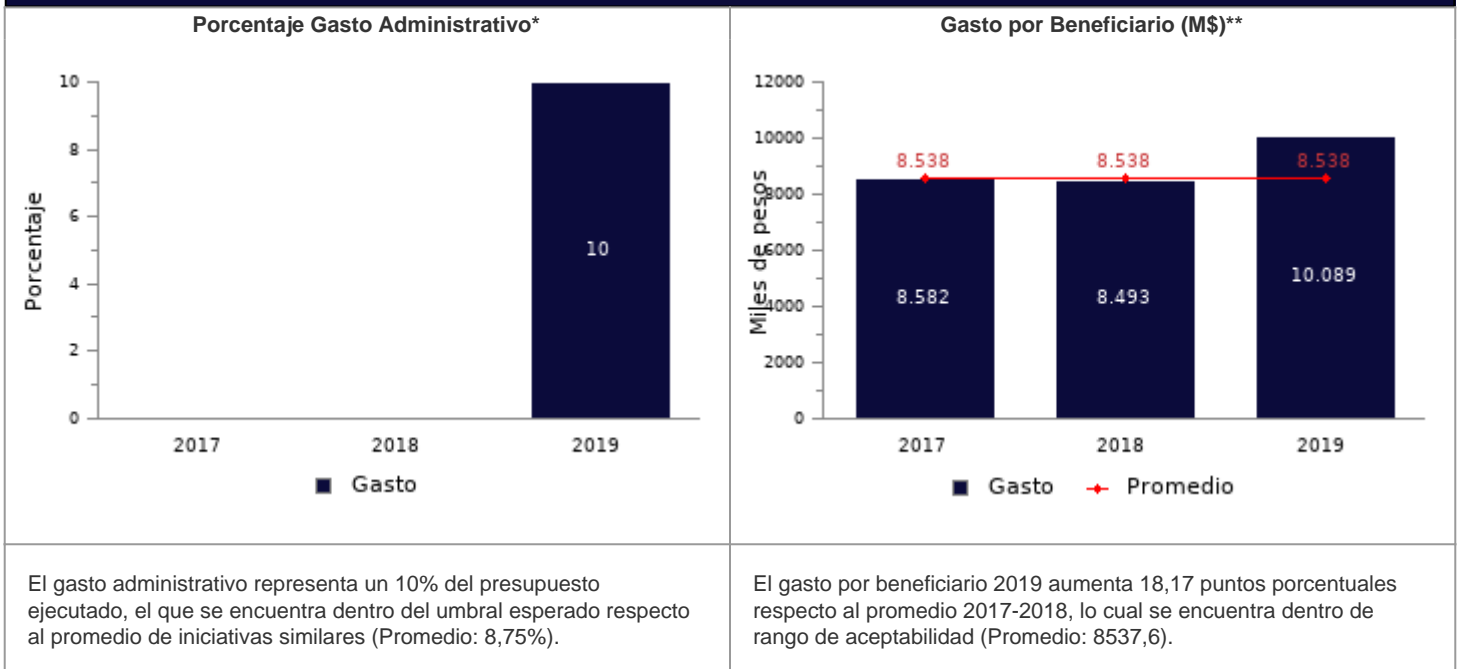
FOCALIZACIÓN

Ámbitos de Evaluación	Resultados Evaluación	Comentarios Evaluadores
Pertinencia de Criterios de Focalización	No cumple	El programa no cumple en pertinencia debido a que la caracterización de la población potencial no son coherentes con la identificada en el problema.
Herramientas de Selección de Beneficiarios	Cumple	La iniciativa no presenta comentarios.
Resultado final	La iniciativa no cuenta con criterios focalización pertinentes. Sin embargo, cuenta con un adecuado método de selección de sus beneficiarios.	

COBERTURA

	2015	2016	2017	2018	2019	Resultado
<b>Cobertura respecto a la población que presenta el problema:</b> (beneficiarios efectivos año t / población potencial año t)*100	-	98,84%	97,68%	98,84%	99,13%	La iniciativa presenta una cobertura suficiente 2019 (mayor al 10% y menor al 100%) respecto a la población potencial.
<b>Cobertura:</b> (beneficiarios efectivos año t / población objetivo año t)*100	-	98,84%	97,68%	98,84%	99,13%	La iniciativa presenta una cobertura suficiente 2019 (mayor al 10% y menor al 100%) respecto a la población objetivo.

EFICIENCIA



\* Porcentaje Gasto Administrativo: (Gasto administrativo ejecutado año t / Presupuesto ejecutado año t)\*100. Cabe destacar, que se cuenta solo con información del gasto administrativo desde el 2017 para los programas sociales. Mientras que para el 2018 tanto iniciativas como programas reportan el gasto administrativo.

\*\* Gasto por Beneficiario (M\$): (Presupuesto ejecutado año t / número beneficiarios efectivos año t).

## EJECUCIÓN PRESUPUESTARIA

	2015	2016	2017	2018	2019	Resultado
<b>Ejecución presupuestaria inicial:</b> (presupuesto ejecutado año t / presupuesto inicial año t)*100 *	-	-	100,00%	100,00%	122,15%	La iniciativa presenta una sobre ejecución respecto al presupuesto inicial 2019 (está por sobre el 110%).
<b>Ejecución presupuestaria final:</b> (presupuesto ejecutado año t / presupuesto final año t)*100 **	-	100,00%	100,00%	100,00%	100,00%	La iniciativa presenta una ejecución presupuestaria dentro de rango respecto al presupuesto final 2019 (está entre 90% y 110%, ambos valores incluidos).

\* El Presupuesto inicial corresponde a la asignación de los gastos para un año determinado, según la Ley de Presupuestos del Sector Público.

\*\* El presupuesto final incorpora las reasignaciones presupuestarias realizadas al Presupuesto Ley del año.

## EFICACIA (PROPÓSITO)

	Efectivo 2018	Efectivo 2019	Meta 2019	Evaluación Calidad	Evaluación Pertinencia	Resultado respecto al año anterior	Resultado respecto a la meta
<b>Porcentaje de resolución de acciones de alertas de vulnerabilidad de niños y gestantes.</b>	13,00%	25,00%	17,00%	No cumple	Cumple parcialmente	No es posible evaluar	Debido a que el indicador no cumple en términos de calidad y/o pertinencia, no es posible evaluar el cumplimiento en relación a la meta 2019
<b>Promedio de oportunidad de registro de prestaciones de Chile Crece Contigo</b>	N/C	2.110,00%	N/C	No cumple	Cumple	No es posible evaluar	Debido a que el indicador no cumple en términos de calidad y/o pertinencia, no es posible evaluar el cumplimiento en relación a la meta 2019

## EFICACIA (COMPONENTES)

	Efectivo 2018	Efectivo 2019	Meta 2019	Evaluación Calidad	Evaluación Pertinencia	Resultado respecto a la meta
<b>Promedio del porcentaje de sectores municipales representados en el Sistema de Registro, Derivación y Monitoreo</b>	100,00%	85,00%	100,00%	No cumple	No cumple	Debido a que el indicador no cumple en términos de calidad y/o pertinencia, no es posible evaluar el cumplimiento en relación a la meta 2019

## COMENTARIOS EVALUADORES

Los indicadores 1 y 2 de propósito no cumplen en calidad por deficiencias en fórmula de cálculo al no explicar variables y criterios que se consideran; además la fórmula de cálculo no corresponde a lo que indica el nombre del indicador.

En relación al indicador de componente, no se entiende qué aspecto del servicio entregado mide. No cumple en calidad ya que la fórmula de cálculo no da cuenta del nombre y no cumple en pertinencia, dado que no se encuentra relación entre el indicador presentado y los beneficios que entrega el componente.

**Nota técnica:** La ficha de evaluación de desempeño de la oferta social corresponde al seguimiento de la gestión anual de los programas e iniciativas sociales, a partir de la información auto reportada por los Servicios. La cual no corresponde a una evaluación de impacto, de implementación ni fiscalización de la oferta social.