

NOMBRE DE LA INICIATIVA: CENTRO CULTURAL PALACIO DE LA MONEDA

SUBSECRETARÍA DE LAS CULTURAS Y LAS ARTES
MINISTERIO DE LAS CULTURAS, LAS ARTES Y EL PATRIMONIO

DESCRIPCIÓN DE LA INICIATIVA:

Esta iniciativa busca resolver el limitado acceso a muestras artísticas y patrimoniales de alto nivel, por parte de la ciudadanía en general, abriendo espacio a la presentación y difusión de expresiones culturales, nacionales e internacionales, a través de una oferta de bienes y servicios culturales como la programación de exposiciones abiertas a todo público (muestras de artes visuales, audiovisuales y patrimoniales), así como actividades educativas, de formación de audiencias y de extensión en torno a las exposiciones.

La iniciativa se implementa en las regiones: Arica y Parinacota, Antofagasta, Coquimbo, Valparaíso, Maule, BíoBío, Ñuble, La Araucanía, Los Ríos, Los Lagos, Aysén del General Carlos Ibáñez del Campo, Metropolitana de Santiago.

RESULTADOS DE EVALUACIÓN DE DESEMPEÑO

Focalización y Cobertura	<ul style="list-style-type: none"> • La iniciativa no cuenta con criterios focalización pertinentes. Sin embargo, cuenta con un adecuado método de selección de sus beneficiarios.. • La iniciativa presenta una cobertura suficiente 2019 (mayor al 10% y menor al 100%) respecto a la población potencial. • La iniciativa presenta una cobertura suficiente 2019 (mayor al 10% y menor al 100%) respecto a la población objetivo.
Eficiencia y ejecución presupuestaria	<ul style="list-style-type: none"> • El gasto por beneficiario 2019 aumenta 170,6 puntos porcentuales respecto al promedio 2017-2018, lo cual se encuentra fuera de rango de aceptabilidad (Promedio: 1,68). • La iniciativa presenta una ejecución presupuestaria dentro de rango respecto al presupuesto inicial 2019 (entre el 85% al 110%, ambos valores incluidos). • La iniciativa presenta una ejecución presupuestaria dentro de rango respecto al presupuesto final 2019 (está entre 90% y 110%, ambos valores incluidos).
Eficacia	<ul style="list-style-type: none"> • Debido a que los indicadores no reportan valor efectivo y/o meta 2019, no es posible evaluar el resultado. • El resultado del indicador de propósito mejora no significativamente respecto al año anterior. • Los indicadores de componentes cumplen o sobrepasan las metas propuestas para el 2019.

PROPÓSITO

PRESUPUESTO (M\$ de cada año)

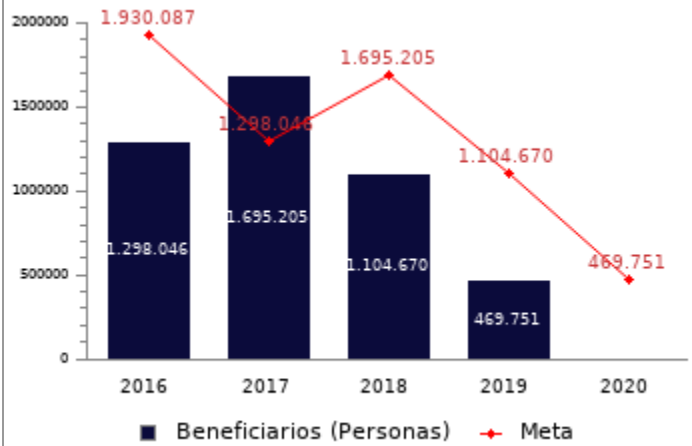
PROPÓSITO	PRESUPUESTO (M\$ de cada año)					
	2016	2017	2018	2019	2020	
Promover el acceso a bienes artísticos, culturales, patrimoniales, nacionales e internacionales a la ciudadanía interesada en asistir y participar de las actividades que ofrece el Centro.	Presupuesto Inicial	2.014.610	2.075.048	2.128.999	2.073.074	2.073.074
	Presupuesto Final	2.014.610	2.075.048	2.128.999	2.073.074	-
	Presupuesto Ejecutado	2.014.610	2.075.048	2.128.999	2.073.074	-

HISTORIA DE LA INICIATIVA:

Año de inicio: 2006
Año de término: Permanente
Otro tipo de evaluaciones externas: No

**POBLACIÓN OBJETIVO:
POBLACIÓN QUE LA INICIATIVA SE PROPONE ATENDER EN UN AÑO CALENDARIO**

La iniciativa es universal por lo tanto la población potencial es igual a la población objetivo.



CONTRIBUCIÓN A LOS OBJETIVOS DE DESARROLLO SOSTENIBLE (ODS)

La iniciativa no contribuye a los Objetivos de Desarrollo Sostenible.

POBREZA MULTIDIMENSIONAL

La iniciativa no presenta potencial de contribución a la pobreza multidimensional.

POBREZA POR INGRESOS

El programa/iniciativa no presenta potencial de contribución a la pobreza por ingresos

**COSTO Y PRODUCCIÓN DE COMPONENTES (M\$ 2020):
BIENES**

Nombre Bien o Servicio (componente)

Actividades artísticas y culturales

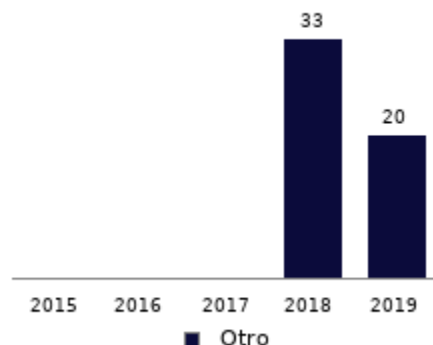
Gasto total

M\$ 2.073.074

Gasto unitario

M\$ 103.654 por cada Actividades realizadas

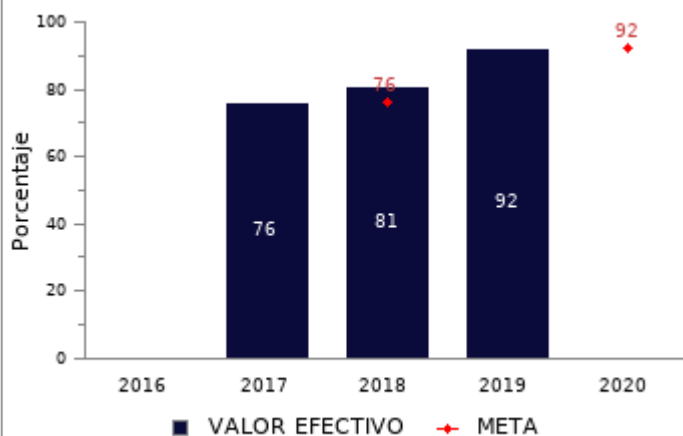
Actividades realizadas



RESULTADOS REPORTADOS POR LA INICIATIVA A NIVEL DE PROPÓSITO

Porcentaje de beneficiarios que acceden gratuitamente a las actividades realizadas

(N° de beneficiarios que acceden a las actividades en forma gratuita en el año t / N° total de beneficiarios en el año t) *100



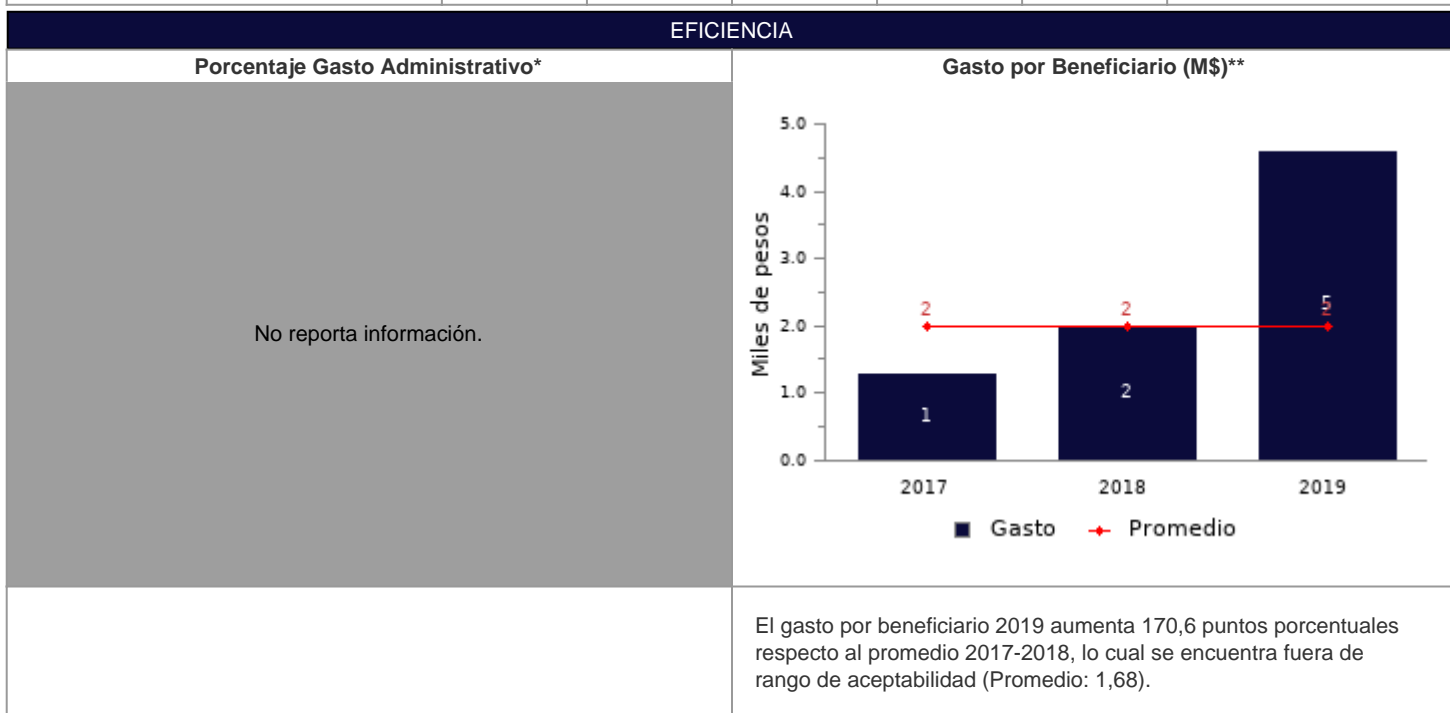
No reporta información.

RESULTADOS EVALUACIÓN DE DESEMPEÑO

FOCALIZACIÓN

Ámbitos de Evaluación	Resultados Evaluación	Comentarios Evaluadores
Pertinencia de Criterios de Focalización	No cumple	Si bien la definición de la población potencial/objetivo es correcta, las cuantificaciones son disimiles, por lo que se debe revisar si la iniciativa es o no universal.
Herramientas de Selección de Beneficiarios	Cumple	La iniciativa no presenta comentarios.
Resultado final	La iniciativa no cuenta con criterios focalización pertinentes. Sin embargo, cuenta con un adecuado método de selección de sus beneficiarios.	

COBERTURA						
	2015	2016	2017	2018	2019	Resultado
Cobertura respecto a la población que presenta el problema: (beneficiarios efectivos año t / población potencial año t)*100	-	67,25%	130,60%	79,17%	33,66%	La iniciativa presenta una cobertura suficiente 2019 (mayor al 10% y menor al 100%) respecto a la población potencial.
Cobertura: (beneficiarios efectivos año t / población objetivo año t)*100	-	67,25%	130,60%	65,16%	42,52%	La iniciativa presenta una cobertura suficiente 2019 (mayor al 10% y menor al 100%) respecto a la población objetivo.



* Porcentaje Gasto Administrativo: (Gasto administrativo ejecutado año t / Presupuesto ejecutado año t)*100. Cabe destacar, que se cuenta solo con información del gasto administrativo desde el 2017 para los programas sociales. Mientras que para el 2018 tanto iniciativas como programas reportan el gasto administrativo.
 ** Gasto por Beneficiario (M\$): (Presupuesto ejecutado año t / número beneficiarios efectivos año t).

EJECUCIÓN PRESUPUESTARIA

	2015	2016	2017	2018	2019	Resultado
Ejecución presupuestaria inicial: (presupuesto ejecutado año t / presupuesto inicial año t)*100 *	100,00%	100,00%	100,00%	100,00%	100,00%	La iniciativa presenta una ejecución presupuestaria dentro de rango respecto al presupuesto inicial 2019 (entre el 85% al 110%, ambos valores incluidos).
Ejecución presupuestaria final: (presupuesto ejecutado año t / presupuesto final año t)*100 **	100,00%	100,00%	100,00%	100,00%	100,00%	La iniciativa presenta una ejecución presupuestaria dentro de rango respecto al presupuesto final 2019 (está entre 90% y 110%, ambos valores incluidos).

* El Presupuesto inicial corresponde a la asignación de los gastos para un año determinado, según la Ley de Presupuestos del Sector Público.

** El presupuesto final incorpora las reasignaciones presupuestarias realizadas al Presupuesto Ley del año.

EFICACIA (PROPÓSITO)

	Efectivo 2018	Efectivo 2019	Meta 2019	Evaluación Calidad	Evaluación Pertinencia	Resultado respecto al año anterior	Resultado respecto a la meta
Porcentaje de beneficiarios que acceden gratuitamente a las actividades realizadas	81,00%	92,00%	S/I	Cumple	Cumple parcialmente	Mejora no significativamente	Debido a que el indicador no reporta valor efectivo y/o meta 2019, no es posible evaluar el resultado del indicador

No reporta información.

EFICACIA (COMPONENTES)

	Efectivo 2018	Efectivo 2019	Meta 2019	Evaluación Calidad	Evaluación Pertinencia	Resultado respecto a la meta
Tasa de variación de estudiantes que acceden a las diversas actividades realizadas por el centro cultural	-39,00%	12,00%	0,00%	Cumple	Cumple parcialmente	El indicador cumple/sobrepasa la meta propuesta para el 2019

COMENTARIOS EVALUADORES

Se sugiere agregar un segundo indicador de objetivo para medir completamente el resultado que se busca alcanzar con la intervención, o bien, reemplazarlo por uno que lo mida por sí solo.

Respecto del indicador de beneficio, sólo es proxy ya que centra su medición en una parte de la población beneficiada.

OBSERVACIONES DE LA INSTITUCIÓN

Objetivo y Población: La disminución de cobertura está directamente asociada con el contexto social del último trimestre de 2019. A partir de los datos efectivos reportados por la organización, se observa una disminución en torno al 25% en beneficiarios, relacionada con cierre de espacios, jornadas reducidas y/o actividades canceladas, cifra que se estima se mantendrá este 2020.

Presupuesto: Los recursos se ejecutan exclusivamente por medio de transferencia directa de recursos.

Los recursos transferidos tienen por objetivo financiar los gastos en programación, mantención, administración y/o funcionamiento de la institución receptora de acuerdo a lo establecido en el convenio de transferencia de recursos y ejecución de actividades suscrito con el Ministerio.

Nota técnica: La ficha de evaluación de desempeño de la oferta social corresponde al seguimiento de la gestión anual de los programas e iniciativas sociales, a partir de la información auto reportada por los Servicios. La cual no corresponde a una evaluación de impacto, de implementación ni fiscalización de la oferta social.