

NOMBRE DE LA INICIATIVA: INTERCULTURALIDAD E INCLUSIÓN DE MIGRANTES

SUBSECRETARÍA DE LAS CULTURAS Y LAS ARTES
MINISTERIO DE LAS CULTURAS, LAS ARTES Y EL PATRIMONIO

DESCRIPCIÓN DE LA INICIATIVA:

La iniciativa aborda el desconocimiento de las expresiones culturales de las personas migrantes que habitan en nuestro país, y su aporte a la diversidad cultural de la sociedad chilena, para lo cual desarrolla la promoción de la oferta cultural migrante e intercultural entregada por la sociedad civil, privados e instituciones públicas chilenas y/o extranjeras presentes en Chile, así como también articula a artistas, cultores y generadores de contenido migrantes que participan de las actividades promovidas con los canales institucionales de fomento de las artes. También se entrega conocimientos para potenciar habilidades en migrantes y contrapartes institucionales de los canales de fomento y acceso con los que se han vinculado los migrantes, mediante talleres, seminarios y debates.

La iniciativa se implementa en las regiones: Arica y Parinacota, Tarapacá, Antofagasta, Coquimbo, Valparaíso, Los Lagos, Magallanes y Antártica Chilena.

RESULTADOS DE EVALUACIÓN DE DESEMPEÑO

Focalización y Cobertura	<ul style="list-style-type: none"> • La iniciativa cuenta con criterios focalización pertinentes y un adecuado método de selección de sus beneficiarios. • La iniciativa presenta una baja cobertura 2019 (menor al 10%) respecto a la población potencial. • La iniciativa presenta una cobertura suficiente 2019 (mayor al 10% y menor al 100%) respecto a la población objetivo.
Eficiencia y ejecución presupuestaria	<ul style="list-style-type: none"> • El gasto por beneficiario 2019 disminuye -71,46 puntos porcentuales respecto al promedio 2017-2018, lo cual se encuentra fuera de rango de aceptabilidad (Promedio: 42,62). • El gasto administrativo representa un 0,01% del presupuesto ejecutado, el que se encuentra dentro del umbral esperado respecto al promedio de iniciativas similares (Promedio: 9,71%). • La iniciativa presenta una subejecución respecto al presupuesto inicial 2019 (está por debajo del 85%). • La iniciativa presenta una ejecución presupuestaria dentro de rango respecto al presupuesto final 2019 (está entre 90% y 110%, ambos valores incluidos).
Eficacia	<ul style="list-style-type: none"> • Debido a que el indicador no reporta valor efectivo y/o meta 2019, no es posible evaluar el resultado del indicador. • El resultado del indicador de propósito mejora no significativamente respecto al año anterior. • Debido a que los indicadores no reportan valor efectivo y/o meta 2019, no es posible evaluar el resultado.

PROPÓSITO

PRESUPUESTO (M\$ de cada año)

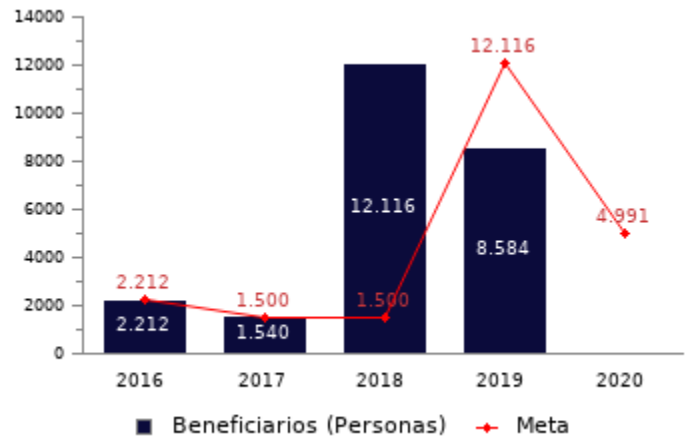
	2016	2017	2018	2019	2020	
Visibilizar las expresiones culturales de las personas migrantes que habitan en nuestro país.	Presupuesto Inicial	-	83.511	120.500	120.500	120.500
	Presupuesto Final	101.362	108.027	120.500	105.804	-
	Presupuesto Ejecutado	83.018	107.626	110.356	101.363	-

HISTORIA DE LA INICIATIVA:

Año de inicio: 2016
Año de término: Permanente
Otro tipo de evaluaciones externas: No

**POBLACIÓN OBJETIVO:
POBLACIÓN QUE LA INICIATIVA SE PROPONE ATENDER EN UN AÑO CALENDARIO**

Migrantes que habitan en las comunas que cuentan con un encargado municipal de asuntos migratorios u otro profesional con dedicación en la materia y que se inscriben en el programa. El número de beneficiarios de la iniciativa dependerá del presupuesto disponible.



CONTRIBUCIÓN A LOS OBJETIVOS DE DESARROLLO SOSTENIBLE (ODS)

10. Reducción de las desigualdades: Reducir la desigualdad en y entre los países: Lograr que las ciudades y los asentamientos humanos sean inclusivos, seguros, resilientes y sostenibles

POBREZA MULTIDIMENSIONAL

La iniciativa presenta un potencial de contribución a la/a siguiente/s dimensión/es:

- Dimensión **Redes y Cohesión Social**, en específico, dado su potencial contribución a la/s carencia/s de: **Trato igualitario**

POBREZA POR INGRESOS

El programa/iniciativa no presenta potencial de contribución a la pobreza por ingresos

**COSTO Y PRODUCCIÓN DE COMPONENTES (M\$ 2020):
BIENES**

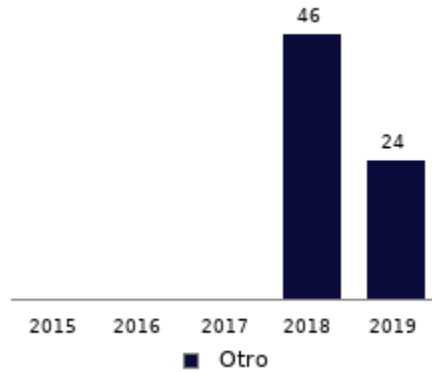
Nombre Bien o Servicio (componente)

Desarrollo de actividades que visibilizan las expresiones migrantes y pro migrantes

Gasto total
M\$ 101.355

Gasto unitario
M\$ 4.223 por cada Acciones realizadas.

Acciones realizadas.

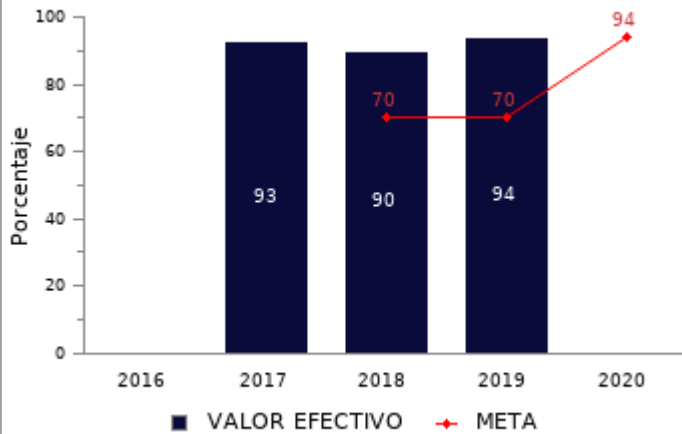


RESULTADOS REPORTADOS POR LA INICIATIVA A NIVEL DE PROPÓSITO

Porcentaje de migrantes que participaron de la iniciativa y que al contestar su encuesta de evaluación lo califican como un aporte a la visibilización de sus expresiones culturales

(N° de migrantes que participaron del programa y que al contestar su encuesta de evaluación lo califican como un aporte a la visibilización de sus expresiones culturales en el año t / N° total de migrantes que participaron del programa y que contestan su encuesta de evaluación en el año t) *100

No reporta información.



RESULTADOS EVALUACIÓN DE DESEMPEÑO

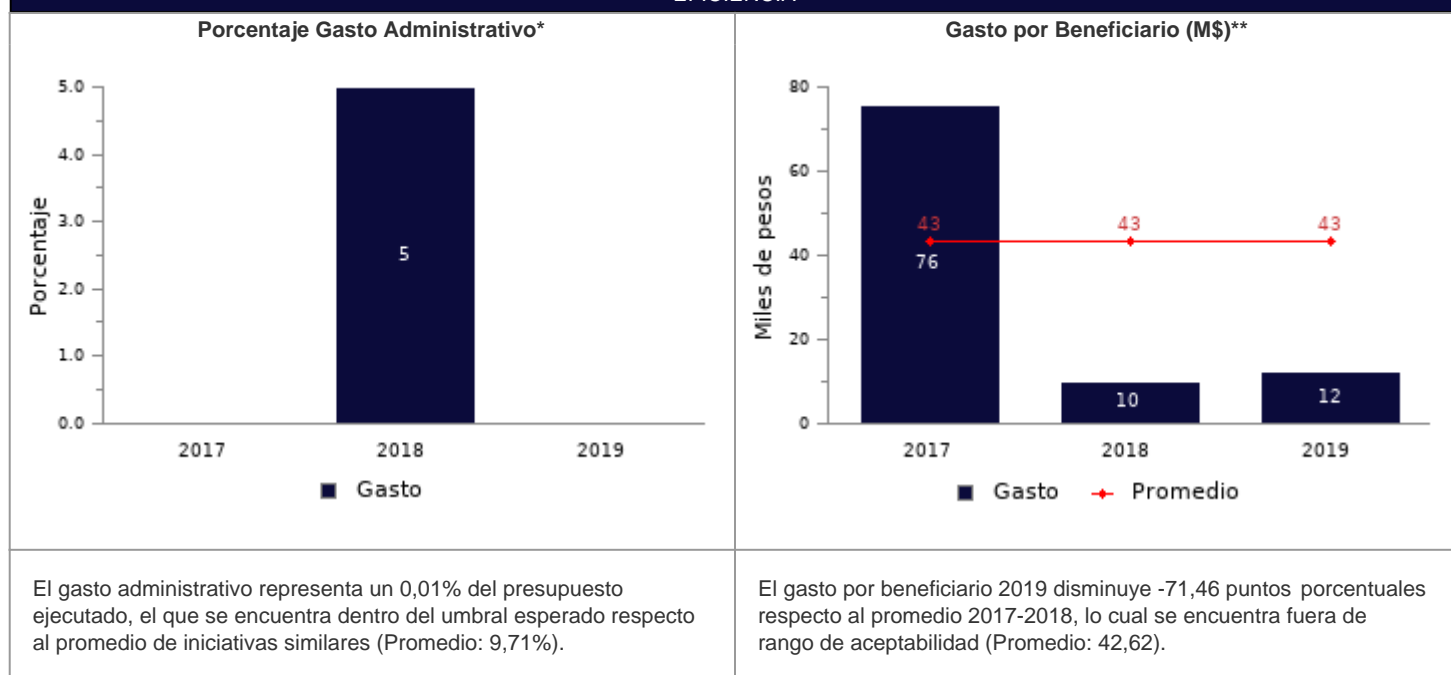
FOCALIZACIÓN

Ámbitos de Evaluación	Resultados Evaluación	Comentarios Evaluadores
Pertinencia de Criterios de Focalización	Cumple	La iniciativa no presenta comentarios.
Herramientas de Selección de Beneficiarios	Cumple	La iniciativa no presenta comentarios.
Resultado final	La iniciativa cuenta con criterios focalización pertinentes y un adecuado método de selección de sus beneficiarios	

COBERTURA

	2015	2016	2017	2018	2019	Resultado
Cobertura respecto a la población que presenta el problema: (beneficiarios efectivos año t / población potencial año t)*100	-	-	0,36%	3,33%	0,40%	La iniciativa presenta una baja cobertura 2019 (menor al 10%) respecto a la población potencial.
Cobertura: (beneficiarios efectivos año t / población objetivo año t)*100	-	100,00%	102,67%	807,73%	70,85%	La iniciativa presenta una cobertura suficiente 2019 (mayor al 10% y menor al 100%) respecto a la población objetivo.

EFICIENCIA



* Porcentaje Gasto Administrativo: $(\text{Gasto administrativo ejecutado año t} / \text{Presupuesto ejecutado año t}) * 100$. Cabe destacar, que se cuenta solo con información del gasto administrativo desde el 2017 para los programas sociales. Mientras que para el 2018 tanto iniciativas como programas reportan el gasto administrativo.

** Gasto por Beneficiario (M\$): $(\text{Presupuesto ejecutado año t} / \text{número beneficiarios efectivos año t})$.

EJECUCIÓN PRESUPUESTARIA

	2015	2016	2017	2018	2019	Resultado
Ejecución presupuestaria inicial: (presupuesto ejecutado año t / presupuesto inicial año t)*100 *	-	-	128,88%	91,58%	84,12%	La iniciativa presenta una subejecución respecto al presupuesto inicial 2019 (está por debajo del 85%).
Ejecución presupuestaria final: (presupuesto ejecutado año t / presupuesto final año t)*100 **	-	81,90%	99,63%	91,58%	95,80%	La iniciativa presenta una ejecución presupuestaria dentro de rango respecto al presupuesto final 2019 (está entre 90% y 110%, ambos valores incluidos).

* El Presupuesto inicial corresponde a la asignación de los gastos para un año determinado, según la Ley de Presupuestos del Sector Público.

** El presupuesto final incorpora las reasignaciones presupuestarias realizadas al Presupuesto Ley del año.

EFICACIA (PROPÓSITO)

	Efectivo 2018	Efectivo 2019	Meta 2019	Evaluación Calidad	Evaluación Pertinencia	Resultado respecto al año anterior	Resultado respecto a la meta
Porcentaje de migrantes que participaron de la iniciativa y que al contestar su encuesta de evaluación lo califican como un aporte a la visibilización de sus expresiones culturales	90,00%	94,00%	70,00%	Cumple	Cumple	Mejora no significativamente	El indicador cumple/sobrepasa la meta propuesta para el 2019
No reporta información.							

EFICACIA (COMPONENTES)

	Efectivo 2018	Efectivo 2019	Meta 2019	Evaluación Calidad	Evaluación Pertinencia	Resultado respecto a la meta
Tasa de variación de actividades artístico-culturales implementadas por el programa	N/C	113,00%	N/C	Cumple	Cumple	Debido a que el indicador no reporta valor efectivo y/o meta 2019, no es posible evaluar el resultado del indicador

OBSERVACIONES DE LA INSTITUCIÓN

Objetivo y Población: La diferencia entre el número de beneficiarios efectivos 2019 (8.584) y el número de la población objetivo para el mismo año (12.116), se debe a que el contexto social del último trimestre no permitió llevar a cabo todas las actividades planificadas.

Nota técnica: La ficha de evaluación de desempeño de la oferta social corresponde al seguimiento de la gestión anual de los programas e iniciativas sociales, a partir de la información auto reportada por los Servicios. La cual no corresponde a una evaluación de impacto, de implementación ni fiscalización de la oferta social.