



I. ANTECEDENTES

Descripción: El programa busca que se incremente la oferta de leña certificable, entre las regiones del Maule a Aysén y está orientado a productores e intermediarios. Para esto, implementa tres componentes "Servicio de Asesoría Especializada para incrementar los niveles de formalidad y profesionalización de los acopios de leña" "Servicio de diseño, formulación y postulación a fondos de inversión productiva" y "Servicio de capacitación, transferencia y difusión para la producción sostenible y formal de biocombustibles".

Año de inicio: 2015

Año de término: Permanente

PROPÓSITO

Incrementar la oferta de leña con estándar de certificación en los mercados urbanos de las regiones de Maule a Aysén.

HALLAZGOS NO SUPERADOS DEL DESEMPEÑO

1. Focalización

Sin hallazgos en la dimensión de focalización.

2. Eficiencia y ejecución presupuestaria

Sin hallazgos en la dimensión de eficiencia y ejecución presupuestaria.

3. Eficacia

Sin hallazgos en la dimensión de eficacia.

HISTORIAL EVALUATIVO

Evaluaciones Ex Ante: Sí

2023: Recomendado favorablemente

Ex Dure o Monitoreo (en los últimos 3 años): Sí

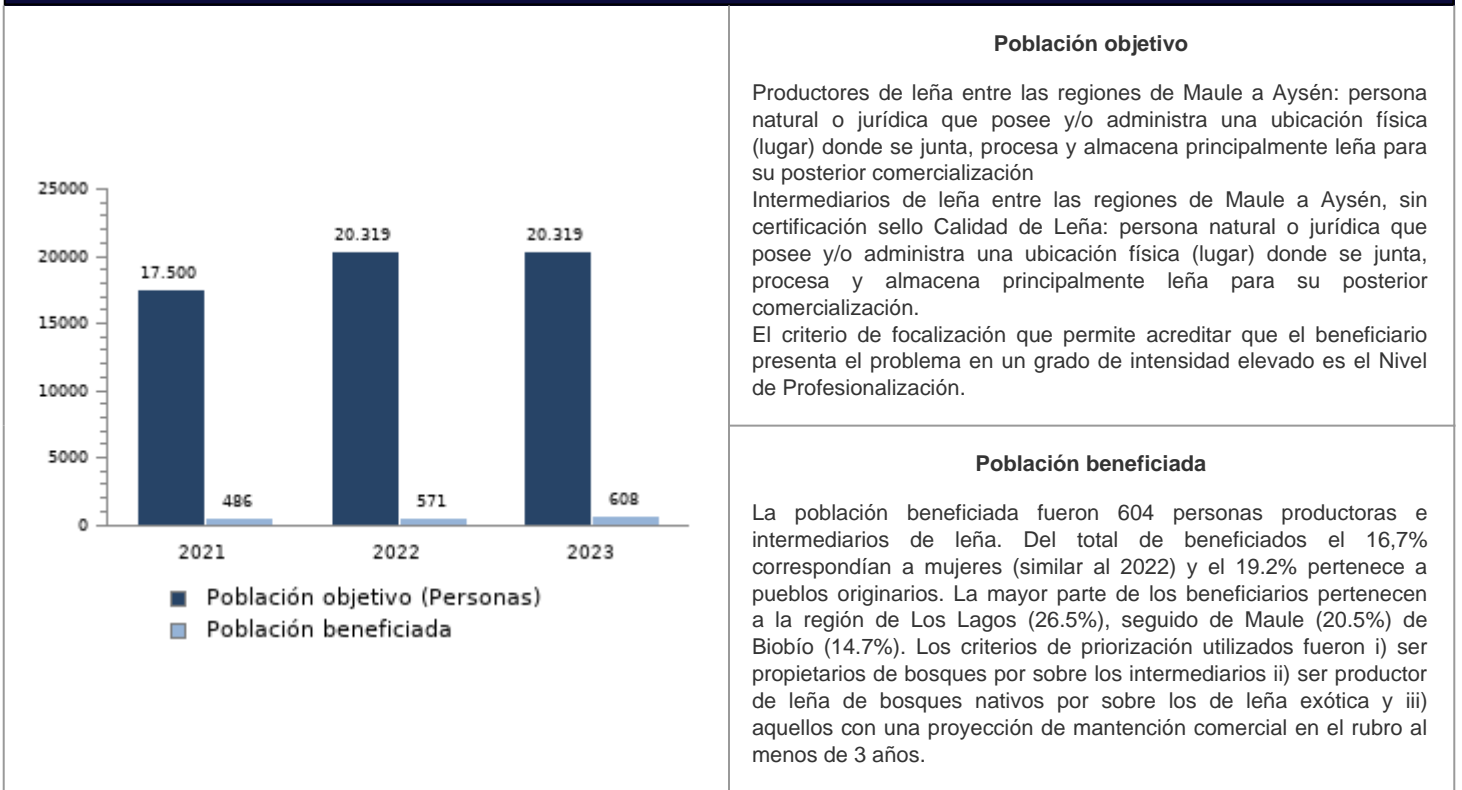
2020, 2021, 2022

Evaluación Ex-Post: No

Otras evaluaciones: No

II. DESEMPEÑO DEL PROGRAMA: FOCALIZACIÓN

POBLACIONES

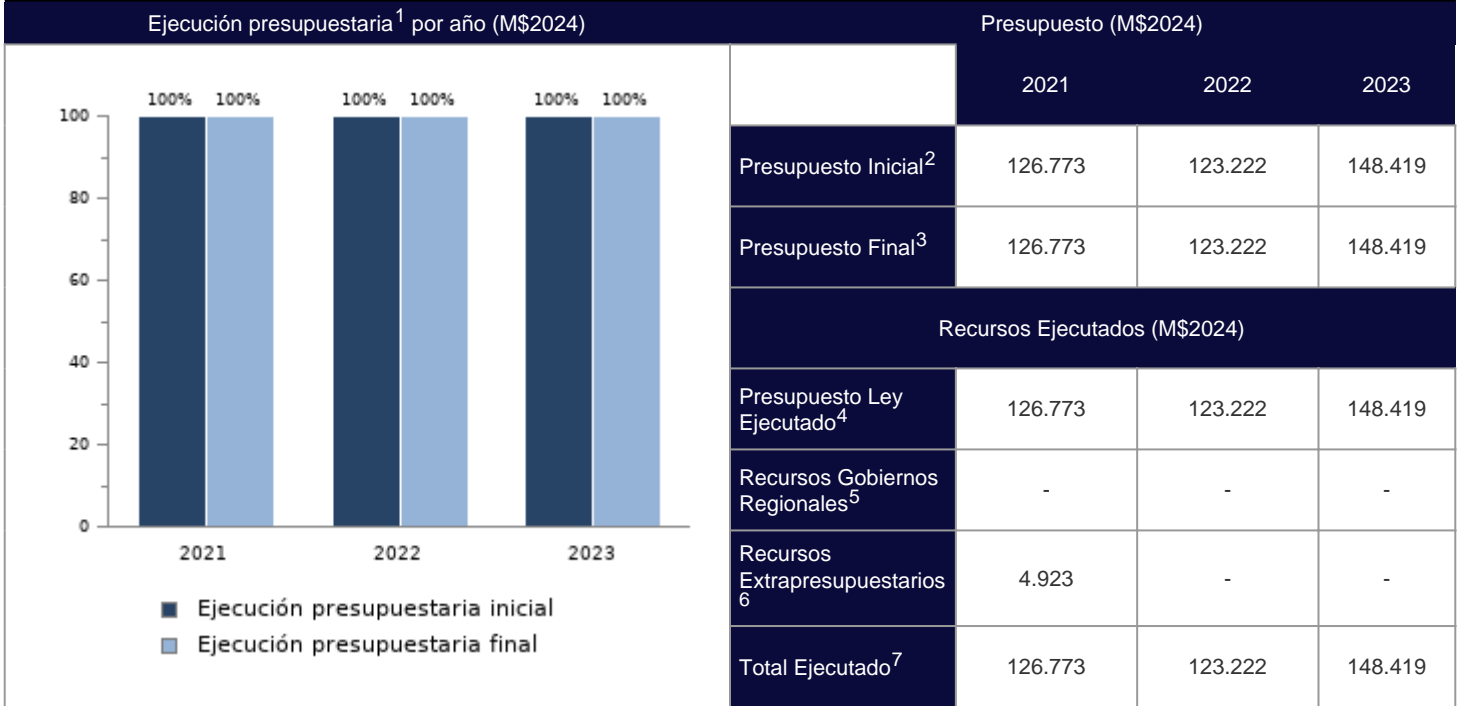


COBERTURA POR AÑO

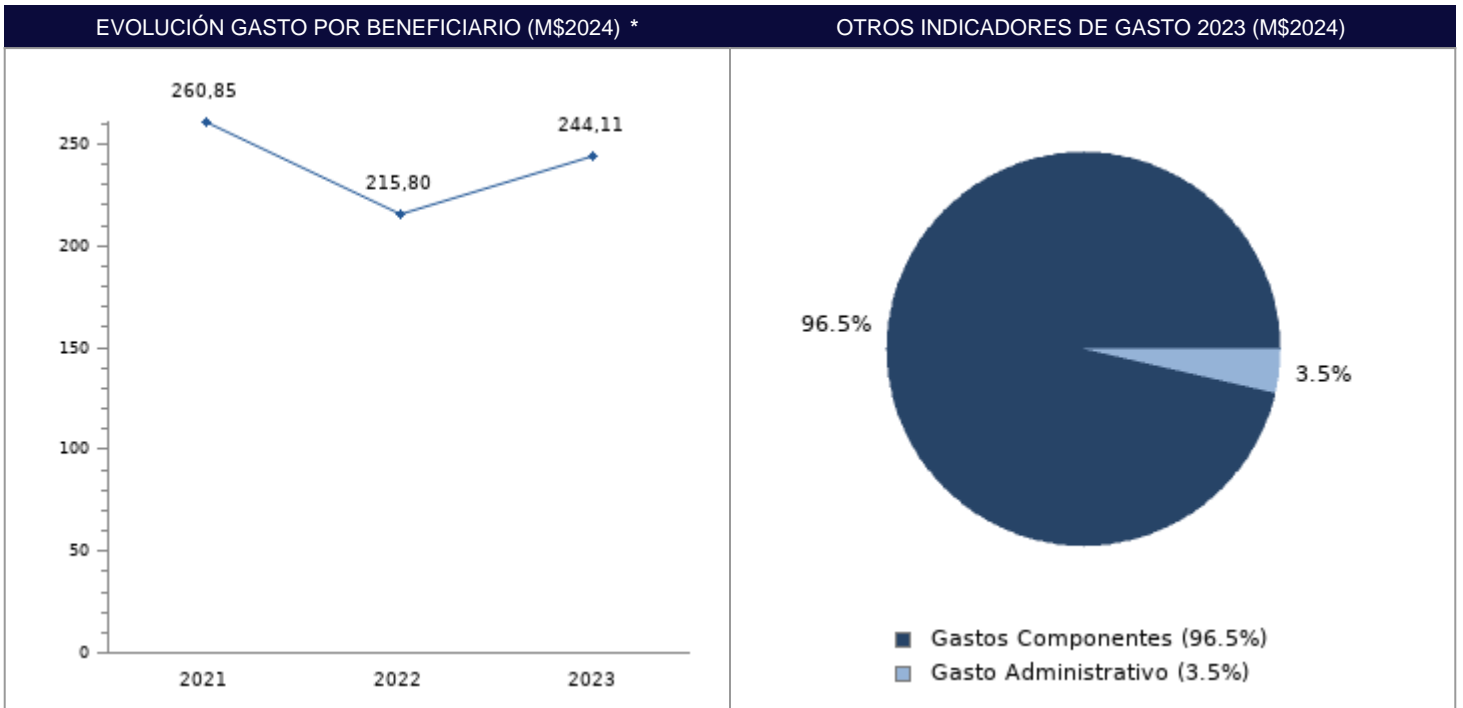
	2021	2022	2023
Cobertura*	2,8%	2,8%	3,0%

* Cobertura: (Población beneficiada del año t / población objetivo año t)*100.

III. DESEMPEÑO DEL PROGRAMA: EFICIENCIA



¹ La ejecución presupuestaria inicial corresponde a $(\text{presupuesto ejecutado año } t / \text{presupuesto inicial año } t) * 100$, mientras que la ejecución presupuestaria final corresponde a $(\text{presupuesto ejecutado año } t / \text{presupuesto final año } t) * 100$.
² El presupuesto inicial corresponde al total de gastos definidos en la Ley de Presupuestos del Sector Público, o en su defecto, es el monto asignado inicialmente por el Servicio, cuando el programa no está expresamente identificada en la Ley de Presupuestos.
³ El presupuesto final incorpora las reasignaciones presupuestarias realizadas al Presupuesto Ley del año.
⁴ Presupuesto Ley ejecutado por los Servicios, no incluyendo los recursos extrapresupuestarios declarados.
⁵ Recursos apalancados por el programa con los Gobiernos Regionales, cuya fuente puede ser el Fondo Nacional de Desarrollo Regional (FNDR) u otros fondos regionales. Estos recursos pueden ser presupuestarios o extrapresupuestarios.
⁶ Recursos apalancados de fuentes distintas a los Gobiernos Regionales, y que corresponden a montos extrapresupuestarios.
⁷ Total de gastos ejecutados por parte del programa.



* Gasto por Beneficiario: $((\text{gasto componentes} + \text{gasto administrativo ejecutado año } t) / \text{número beneficiarios efectivos año } t)$.

GASTO POR SUBTÍTULOS * (M\$2024)	
Subtítulo *	Gasto total ejecutado 2023 (M\$2024)
22 (Bienes y servicios de consumo)	148.419

* Los subtítulos identificados pueden corresponder a uno o más programas presupuestarios.

GASTO Y PRODUCCIÓN DE COMPONENTES (M\$2024)									
Componentes (unidad de producción) *	Gasto ejecutado (M\$2024)			Producción (unidad)			Gasto unitario (M\$2024)		
	2021	2022	2023	2021	2022	2023	2021	2022	2023
Asistencia técnica en producción de leña con estándar de certificación (N° de asesorías realizadas)	123.081	73.933	53.158	574	571	146	214,4	129,5	364,1
Asesoría para mejoramiento del nivel infraestructura, capital de trabajo y equipamiento productivo (N° asesorías)	0	22.444	66.447	1	75	169	0,0	299,3	393,2
Capacitación, Transferencia y Difusión sobre producción sostenible y formal de biocombustibles (N° de personas participantes)	0	22.444	23.639	0	125	1.474	N/A	179,6	16,0
Total Gastos Componentes	123.081	118.822	143.244						
Porcentaje Gastos Componentes	97,1%	96,4%	96,5%						
Total Gasto Administrativo	3.692	4.401	5.175						
Porcentaje Gasto Administrativo	2,9%	3,6%	3,5%						
Total Ejecutado	126.773	123.222	148.419						

* Dado que los diseños de los programas pueden variar cada año y en esta Tabla sólo se muestran los componentes vigentes en 2023, la suma total para los años 2021 y 2022 podría no cuadrar para aquellos en los que se ejecutaron componentes descontinuados.

DESAGREGACIÓN REGIONAL DE GASTO COMPONENTES Y POBLACIÓN BENEFICIADA				
Región	Total ejecutado (M\$2024)	Porcentaje total ejecutado	Población beneficiada	Porcentaje población beneficiada
Maule	18.785	13,1%	124	20,4%
Bíobío	18.785	13,1%	89	14,6%
Ñuble	18.785	13,1%	49	8,1%
La Araucanía	18.785	13,1%	72	11,8%
Los Ríos	18.785	13,1%	66	10,9%
Los Lagos	18.785	13,1%	160	26,3%
Aysén del General Carlos Ibáñez del Campo	20.183	14,1%	48	7,9%
Nivel central	10.350	7,2%	-	-
TOTAL	143.244	100%	608	100%

* En esta tabla se despliegan sólo aquellas regiones para las que se ejecutaron recursos y/o tienen beneficiarios, identificados por región.

IV. DESEMPEÑO DEL PROGRAMA: EFICACIA

INDICADOR DE PROPÓSITO

Indicador	Fórmula de cálculo	Otros atributos	Efectivo 2021	Efectivo 2022	Efectivo 2023	Resultado
Porcentaje de leña con estándar de certificación en beneficiarios del Programa en el año t respecto del año t-1, entre las regiones de Maule a Aysén	$((\text{Oferta de Leña con estándar de certificación en el año t} / \text{Oferta Total de Leña en el año t}) * 100$	Unidad de medida: Porcentual Dimensión: Eficacia Periodicidad: Anual Sentido de medición: Ascendente	N/A**	80,00%	82,00%	El resultado del indicador de propósito aumentó (lectura ascendente), indicando un mejor desempeño del programa en el 2023 respecto a la ejecución del 2022.

* S/I: Valor de indicador no informado.

** N/A: No aplica reportar valor del indicador en el presente periodo.

*** N/C: Valor no comparable, debido a que el indicador se modificó o es nuevo.

V. OTROS ATRIBUTOS

CONTRIBUCIÓN A LOS OBJETIVOS DE DESARROLLO SOSTENIBLE (ODS)

7. Energía asequible y no contaminante: Garantizar el acceso a una energía asequible, segura, sostenible y moderna para todos

8. Trabajo decente y crecimiento económico: Promover el crecimiento económico sostenido, inclusivo y sostenible, el empleo pleno y productivo y el trabajo decente para todos

11. Ciudades y comunidades sostenibles: Lograr que las ciudades y los asentamientos humanos sean inclusivos, seguros, resilientes y sostenibles.

12. Producción y consumo responsables: Garantizar modalidades de consumo y producción sostenibles

15. Vida de ecosistemas terrestres: Gestionar sosteniblemente los bosques, luchar contra la desertificación, detener e invertir la degradación de las tierras y detener la pérdida de biodiversidad

ENFOQUE DE GÉNERO

El programa declara incorporar enfoque de género en su implementación:

- Cuenta con la información de sus beneficiarios según sexo registral.
- Tipo de medidas que incorporaron: Afirmativas.
- Ámbito de acción en que fueron incorporadas: implementación de acciones en la estrategia de intervención,

VII. NOTAS TÉCNICAS

Nota técnica 1: La ficha de evaluación de desempeño de la oferta corresponde al seguimiento de la gestión anual de los programas públicos, a partir de la información auto reportada por los Servicios. No corresponde a una evaluación de impacto, de implementación ni fiscalización de la oferta pública.

Nota técnica 2: El proceso de evaluación de desempeño de la oferta programática puede considerar actualizaciones respecto de la metodología utilizada en años anteriores. Esto, con el objetivo de fortalecer la eficacia y eficiencia de este proceso.

Nota técnica 3: Tanto los montos de presupuesto como de gastos reportados en la presente ficha se encuentran en pesos año 2024. Se realizó aplicando el inflador de Ley de Presupuestos a los presupuestos y gastos informados por las instituciones en los años 2021-2023, con el objetivo de realizar el análisis comparativo del periodo.

Infladores:

Año	Inflador
2020	1,2252
2021	1,1722
2022	1,1002
2023	1,035
2024	1

Fecha de publicación del reporte: 24 de Abril de 2024 15:10