



I. ANTECEDENTES

Descripción: El programa busca abordar el alto porcentaje de usuarios del subsistema seguridades y oportunidades sin Licencia de Enseñanza Media por no terminar sus estudios formales, a través del componente Bono por Graduación de Cuarto Año Medio.

Año de inicio: 2015

Año de término: Permanente

Ejecutores: Servicio o Institución Pública.

Complementariedades informadas:

- Abriendo Caminos - SSyOO - Subsecretaría de Servicios Sociales.
- Apoyo a Personas en Situación de Calle - SSyOO - Subsecretaría de Servicios Sociales.
- Apoyo Integral al Adulto Mayor Vínculos SSyOO - Subsecretaría de Servicios Sociales.
- Programa Familias - SSyOO - Subsecretaría de Servicios Sociales.

PROPÓSITO

Reconocer económicamente a los usuarios del Subsistema de Seguridades y Oportunidades que se reincorporan a la Educación Formal y obtienen la licencia de enseñanza media.

HALLAZGOS NO SUPERADOS DEL DESEMPEÑO

1. Focalización

El programa no presenta criterios de focalización claros y objetivos que permitan definir la población a atender en el mediano plazo.

2. Eficiencia y ejecución presupuestaria

El programa presenta una subejecución presupuestaria (inferior al 85%) respecto de su presupuesto inicial durante el 2023.

El programa presenta un gasto por beneficiario fuera de rango (superior en más del 20%) durante el 2023, en relación al promedio de los dos años anteriores 2022-2021.

3. Eficacia

Sin hallazgos en la dimensión de eficacia.

HISTORIAL EVALUATIVO

Evaluaciones Ex Ante: No

Ex Dure o Monitoreo (en los últimos 3 años): Sí

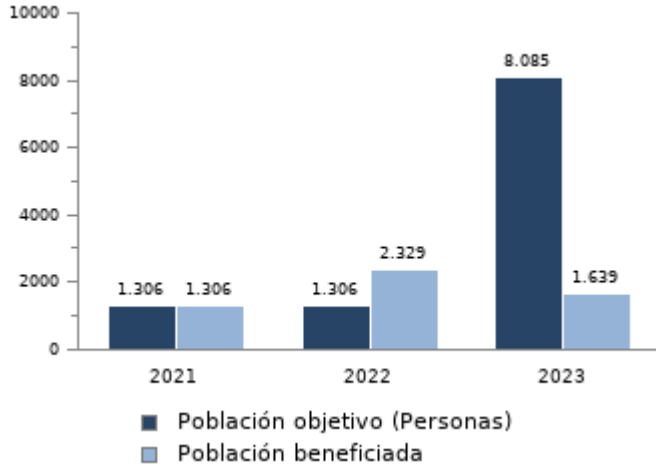
2020, 2021, 2022

Evaluación Ex-Post: No

Otras evaluaciones: No

II. DESEMPEÑO DEL PROGRAMA: FOCALIZACIÓN

POBLACIONES



Población objetivo

Personas usuarias del Subsistema Seguridades y Oportunidades, mayores de 24 años, que obtiene licencia de enseñanza media. La población objetivo se calcula como el promedio de beneficiarios de los últimos 3 años (2020-2022, correspondiente a 1.617), multiplicado por 5.

Población beneficiada

Persona que cumpla con todos los siguientes requisitos definidos:

- Personas con 24 años o más (a la fecha en que se obtuvo la licencia de enseñanza media),
- Personas que formen parte de una familia que esté en un programa del Subsistema Seguridades y Oportunidades del Ingreso Ético Familiar (IEF).
- Personas que obtengan licencia de enseñanza media dentro del periodo de participación en el programa del Subsistema Seguridades y Oportunidades.

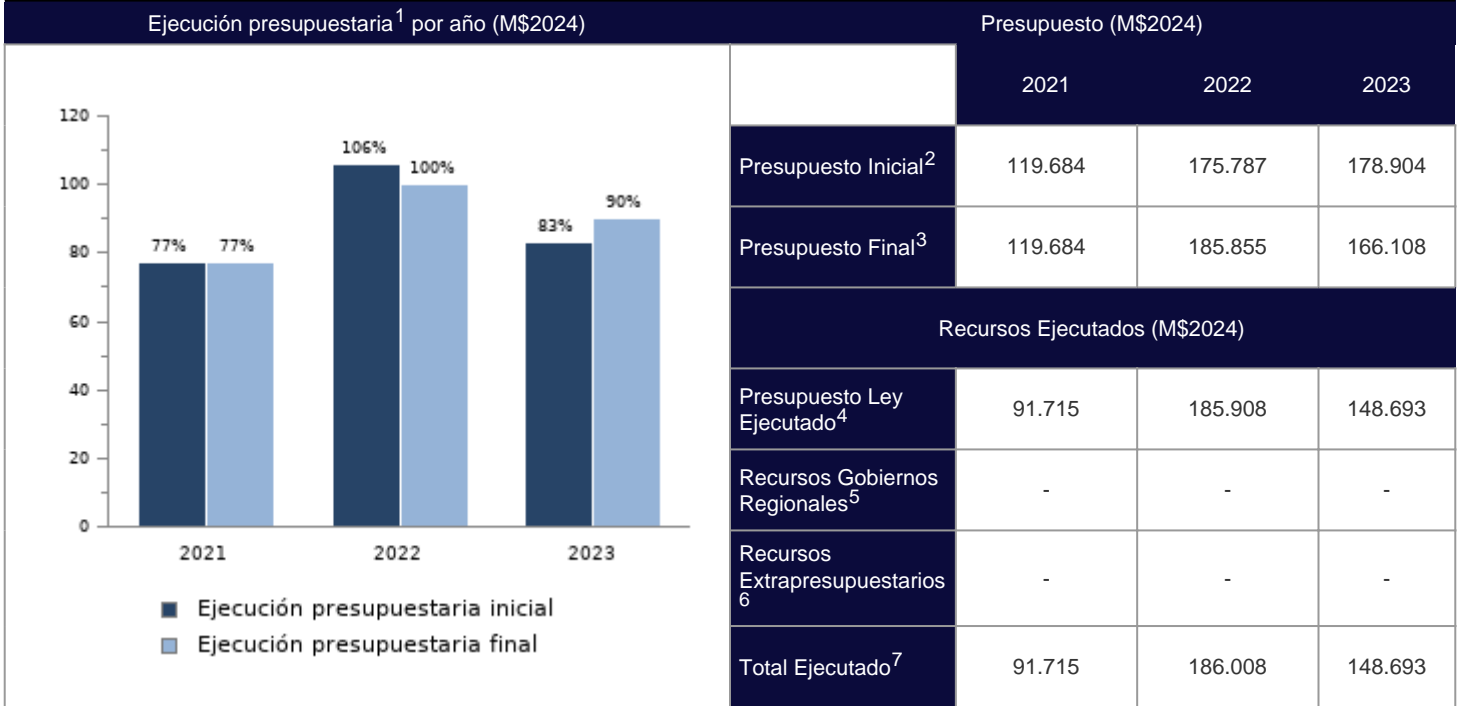
Fueron concedidos, emitidos a pago, dentro del año 2023.

COBERTURA POR AÑO

	2021	2022	2023
Cobertura*	100,0%	178,3%	20,3%

* Cobertura: (Población beneficiada del año t / población objetivo año t)*100.

III. DESEMPEÑO DEL PROGRAMA: EFICIENCIA



¹ La ejecución presupuestaria inicial corresponde a (presupuesto ejecutado año t / presupuesto inicial año t *100), mientras que la ejecución presupuestaria final corresponde a (presupuesto ejecutado año t / presupuesto final año t) *100.

² El presupuesto inicial corresponde al total de gastos definidos en la Ley de Presupuestos del Sector Público, o en su defecto, es el monto asignado inicialmente por el Servicio, cuando el programa no está expresamente identificada en la Ley de Presupuestos.

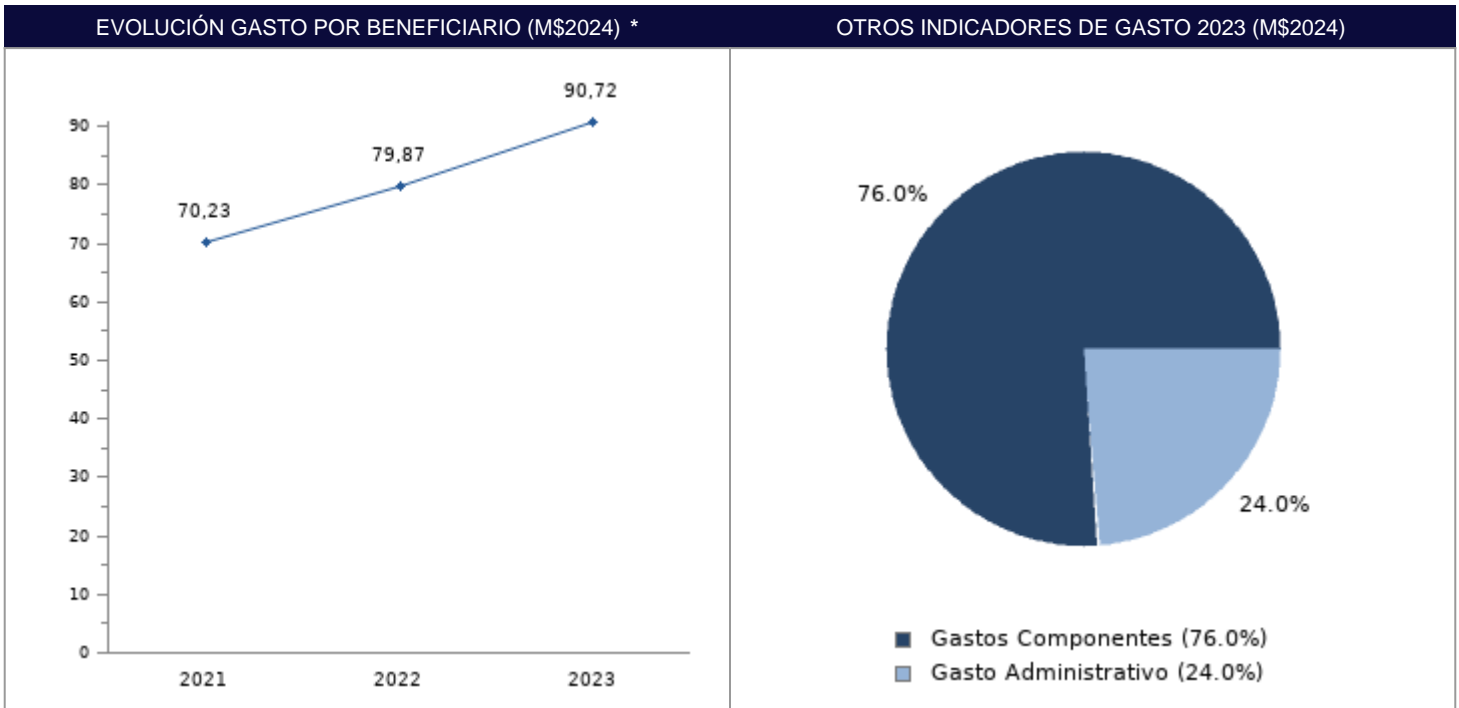
³ El presupuesto final incorpora las reasignaciones presupuestarias realizadas al Presupuesto Ley del año.

⁴ Presupuesto Ley ejecutado por los Servicios, no incluyendo los recursos extrapresupuestarios declarados.

⁵ Recursos apalancados por el programa con los Gobiernos Regionales, cuya fuente puede ser el Fondo Nacional de Desarrollo Regional (FNDR) u otros fondos regionales. Estos recursos pueden ser presupuestarios o extrapresupuestarios.

⁶ Recursos apalancados de fuentes distintas a los Gobiernos Regionales, y que corresponden a montos extrapresupuestarios.

⁷ Total de gastos ejecutados por parte del programa.



* Gasto por Beneficiario: ((gasto componentes + gasto administrativo ejecutado año t) / número beneficiarios efectivos año t).

GASTO POR SUBTÍTULOS * (M\$2024)	
Subtítulo *	Gasto total ejecutado 2023 (M\$2024)
21 (Gastos en personal)	28.084

24 (Transferencias Corrientes)	120.610
Presupuesto Ley Ejecutado 2023	148.693

* Los subtítulos identificados pueden corresponder a uno o más programas presupuestarios.

GASTO Y PRODUCCIÓN DE COMPONENTES (M\$2024)									
Componentes (unidad de producción) *	Gasto ejecutado (M\$2024)			Producción (unidad)			Gasto unitario (M\$2024)		
	2021	2022	2023	2021	2022	2023	2021	2022	2023
Bono por Graduación de Cuarto año Medio. (Bonos efectivamente emitidos)	86.864	154.749	113.014	1.306	2.329	1.639	66,5	66,4	69,0
Total Gastos Componentes	86.864	154.749	113.014						
Porcentaje Gastos Componentes	94,7%	83,2%	76,0%						
Total Gasto Administrativo	4.852	31.259	35.680						
Porcentaje Gasto Administrativo	5,3%	16,8%	24,0%						
Total Ejecutado	91.715	186.008	148.693						

* Dado que los diseños de los programas pueden variar cada año y en esta Tabla sólo se muestran los componentes vigentes en 2023, la suma total para los años 2021 y 2022 podría no cuadrar para aquellos en los que se ejecutaron componentes descontinuados.

DESAGREGACIÓN REGIONAL DE GASTO COMPONENTES Y POBLACIÓN BENEFICIADA				
Región	Total ejecutado (M\$2024)	Porcentaje total ejecutado	Población beneficiada	Porcentaje población beneficiada
Arica y Parinacota	2.298	2,0%	33	2,0%
Tarapacá	1.672	1,5%	24	1,5%
Antofagasta	6.198	5,5%	89	5,4%
Atacama	3.203	2,8%	46	2,8%
Coquimbo	3.830	3,4%	57	3,5%
Valparaíso	12.603	11,2%	182	11,1%
Libertador General Bernardo OHiggins	8.077	7,1%	118	7,2%
Maule	10.236	9,1%	148	9,0%
Bíobío	10.862	9,6%	156	9,5%
Ñuble	6.685	5,9%	97	5,9%
La Araucanía	8.286	7,3%	119	7,3%
Los Ríos	5.083	4,5%	73	4,5%
Los Lagos	8.634	7,6%	126	7,7%
Aysén del General Carlos Ibáñez del Campo	1.253	1,1%	18	1,1%
Magallanes y Antártica Chilena	697	0,6%	10	0,6%
Metropolitana de Santiago	23.397	20,7%	343	20,9%
TOTAL	113.014	100%	1.639	100%

* En esta tabla se despliegan sólo aquellas regiones para las que se ejecutaron recursos y/o tienen beneficiarios, identificados por región.

IV. DESEMPEÑO DEL PROGRAMA: EFICACIA

INDICADORES DE PROPÓSITO

Indicador	Fórmula de cálculo	Otros atributos	Efectivo 2021	Efectivo 2022	Efectivo 2023	Resultado
Porcentaje de aumento de beneficiarios del subsistema de SSyOO que obtienen la licencia de Enseñanza Media	$(\text{Beneficiarios Bono Graduación de Cuarto Medio en el año } t - \text{Beneficiarios Graduación de Cuarto Medio en el año } t-1 / \text{Beneficiarios Bono Graduación de Cuarto Medio en el año } t-1) * 100$	Unidad de medida: Porcentual Dimensión: Eficacia Periodicidad: Anual Sentido de medición: Ascendente	7,00%	78,00%	-30,00%	El resultado del indicador de propósito disminuyó (lectura ascendente), indicando un peor desempeño del programa en el 2023 respecto a la ejecución del 2022, pero la justificación entregada es pertinente.

INDICADORES COMPLEMENTARIOS

Indicador	Fórmula de cálculo	Otros atributos	Efectivo 2021	Efectivo 2022	Efectivo 2023	Resultado
Porcentaje de población potencial que recibe el Bono de Graduación de Cuarto Medio	$(\text{N}^\circ \text{ de bonos de Graduación de Cuarto Medio emitidos en el año } t / \text{N}^\circ \text{ de usuarios potenciales de SSyOO para recibir el Bono de Graduación de Cuarto Medio en el año } t) * 100$	Unidad de medida: Porcentual Dimensión: Eficacia Periodicidad: Anual Sentido de medición: Ascendente	1,00%	1,00%	1,00%	No es posible evaluar el resultado del indicador, dado que no es pertinente y/o no se encuentra correctamente formulado.

ANÁLISIS DESEMPEÑO: DIMENSIÓN EFICACIA

INDICADOR(ES) DE PROPÓSITO

Indicador de propósito 1:

- El resultado del indicador de propósito disminuyó (lectura ascendente), indicando un peor desempeño del programa en el 2023 respecto a la ejecución del 2022, pero la justificación entregada es pertinente. El resultado del indicador de propósito disminuyó (lectura ascendente), indicando un peor desempeño del programa en el 2023 respecto a la ejecución del 2022.

INDICADOR(ES) COMPLEMENTARIOS

Indicador complementario 1:

- El indicador no es pertinente, dado que no permite medir el resultado del componente y/o no aporta información relevante sobre el desempeño del programa. Debe avanzar en presentar un indicador que dé cuenta del servicio entregado considerando un estándar de cumplimiento.

V. OTROS ATRIBUTOS

CONTRIBUCIÓN A LOS OBJETIVOS DE DESARROLLO SOSTENIBLE (ODS)

1. Fin de la pobreza: Poner fin a la pobreza en todas sus formas en todo el mundo

4. Educación de calidad: Garantizar una educación inclusiva, equitativa y de calidad y promover oportunidades de aprendizaje durante toda la vida para todos

8. Trabajo decente y crecimiento económico: Promover el crecimiento económico sostenido, inclusivo y sostenible, el empleo pleno y productivo y el trabajo decente para todos

10. Reducción de las desigualdades: Reducir la desigualdad en y entre los países.

POBREZA MULTIDIMENSIONAL

El programa presenta un potencial de contribución a la/a siguiente/s dimensión/es:

- Dimensión Educación, en específico, dado su potencial contribución a la/s carencia/s de: Escolaridad

POBREZA POR INGRESOS

El programa tiene un potencial de contribución a la reducción de pobreza por ingresos, mediante la entrega de transferencias monetarias.

ENFOQUE DE GÉNERO

El programa no declara incorporar enfoque de género en su implementación.

VI. OBSERVACIONES DE LA INSTITUCIÓN

Presupuesto:

Gastos administrativos: No se contemplan gastos administrativos por emisión de pago en esta ficha. En las bonificaciones de la Ley 20.595 (distintas al BTM), cuando el titular del beneficio coincide con el cobrador del Bono de Protección, éstas se fusionan (no generándose un gasto administrativo adicional) y se pagan con cargo a la asignación 337 del programa 05. En el caso que el titular fuere perceptor de SUF, se fusionan a éste, y es IPS quien asume dicho gasto. Solo en el caso que ninguno de los anteriores se cumpla, es que se generan gastos administrativos por bonificaciones del BIEF, lo que puede ocurrir solo en el Bono por Logro Escolar, Bono por Formalización y Bono por Graduación de Enseñanza Media. Dado que la cuantía de emisiones de Bono por Logro Escolar excede por mucho el número de las otras bonificaciones, por simplicidad estos gastos no se prorratean para cargar en esta ficha y se cargan únicamente como un monto global al bono con mayor número de emisiones.

Presupuesto:

Presupuesto inicial 2023: Corresponde a la proporción destinada al pago de este beneficio en particular, y no al total establecido en la Ley de Presupuestos para el componente de inversión de la asignación 2403010 del Programa 210105, ya que éste contempla los recursos para el pago de todos los Bonos del Ingreso Ético Familiar (Bono Base, Bono por Control, de Niño Sano, Bono por Asistencia Escolar, Bono por Formalización Laboral y Bono por Logro Escolar), a excepción del Bono de Protección.

Observaciones Generales:

Se refleja una baja en la cantidad de beneficiarios, respecto del año anterior, y esto se puede explicar porque quienes acreditan los requisitos, para el periodo 2023, resultaron menos. Además, se deben descontar a quienes ya recibieron el beneficio, en años anteriores, ya que se paga solo una vez en la vida.

Indicadores:

Respecto a lo medios de verificación utilizados para comprobar el cumplimiento de los indicadores de propósito y complementarios para el año 2023, se indica que corresponden a fuentes gestionadas por el MDSF, con cierre a 31 de diciembre 2023 y considerando las cohortes/poblaciones/unidades mencionados en cada indicador.

VII. NOTAS TÉCNICAS

Nota técnica 1: La ficha de evaluación de desempeño de la oferta corresponde al seguimiento de la gestión anual de los programas públicos, a partir de la información auto reportada por los Servicios. No corresponde a una evaluación de impacto, de implementación ni fiscalización de la oferta pública.

Nota técnica 2: El proceso de evaluación de desempeño de la oferta programática puede considerar actualizaciones respecto de la metodología utilizada en años anteriores. Esto, con el objetivo de fortalecer la eficacia y eficiencia de este proceso.

Nota técnica 3: Tanto los montos de presupuesto como de gastos reportados en la presente ficha se encuentran en pesos año 2024. Se realizó aplicando el inflador de Ley de Presupuestos a los presupuestos y gastos informados por las instituciones en los años 2021-2023, con el objetivo de realizar el análisis comparativo del periodo.

Inflatores:

Año	Inflador
2020	1,2252
2021	1,1722
2022	1,1002
2023	1,035
2024	1

Fecha de publicación del reporte: 26 de Abril de 2024 15:8